

## Dane informacyjno-statystyczne za III kwartał 2017 r.

**Tabela 1. Wpływ do Biura Rzecznika Praw Obywatelskich.**

	<b>III kwartał 2017</b>
Wpływ ogółem	13 124
Sprawy nowe	5 664
Liczba odpowiedzi na sprawy podjęte przez RPO	3 505

W III kwartale 2017 r. w Biurze Rzecznika Praw Obywatelskich przyjęto 1 104 interesantów oraz przeprowadzono 8 265 rozmów telefonicznych, udzielając wyjaśnień i porad. Ponadto zarejestrowano 7 070 apeli, listów otwartych, protestów bez oznaczenia wnioskodawcy.

**Tabela 2. Rzecznik Praw Obywatelskich skierował:**

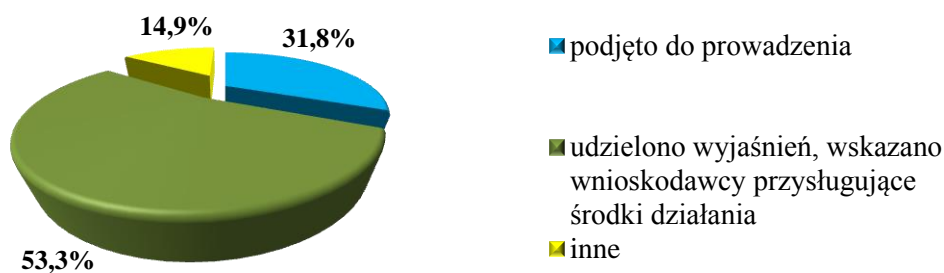
	<b>III kwartał 2017</b>
wystąpień problemowych	49
wniosków do Trybunału Konstytucyjnego o stwierdzenie niezgodności przepisów z przepisami wyższego rzędu	1
zawiadomień do Trybunału Konstytucyjnego o przystąpieniu do postępowania ze skargi konstytucyjnej	4
zawiadomień do Trybunału Konstytucyjnego o przystąpieniu do postępowania w sprawie pytań prawnych	1
zawiadomień do Trybunału Konstytucyjnego o przystąpieniu w sprawie wniosku	3
pytań prawnych do Sądu Najwyższego	-
przystąpienie do postępowania przed Sądem Najwyższym w sprawie pytania prawnego	4
kasacji w sprawach karnych	11
skarg kasacyjnych do Sądu Najwyższego w sprawach cywilnych	1
skarg kasacyjnych do Sądu Najwyższego w sprawach pracy	1
skarg kasacyjnych do Naczelnego Sądu Administracyjnego	4
zawiadomień do Naczelnego Sądu Administracyjnego o przystąpieniu do postępowania w sprawie pytania prawnego	2
wniosków do Naczelnego Sądu Administracyjnego o wykładnię przepisów	-

skarg do Wojewódzkich Sądów Administracyjnych	4
żądanie wszczęcia postępowania cywilnego	2
przystąpił do postępowania sądowego	9
przystąpił do postępowania administracyjnego	-
<b>Razem</b>	<b>96</b>

**Tabela 3. Sprawy rozpatrzone.**

	Sposób rozpatrzenia sprawy		Liczba	%
<b>1</b>	<b>2</b>		<b>3</b>	<b>4</b>
Podjęto do prowadzenia	1	<b>Razem (2+3)</b>	<b>1 957</b>	<b>31,8</b>
	2	podjęto do prowadzenia	1 840	29,9
	3	w ramach wystąpienia o charakterze generalnym	117	1,9
Udzielono wyjaśnień, wskazano wnioskodawcy przysługujące środki działania	4	<b>Razem (5)</b>	<b>3 282</b>	<b>53,3</b>
	5	udzielono wyjaśnień, wskazano wnioskodawcy przysługujące środki działania	3 282	53,3
Inne	6	<b>Razem (7+9)</b>	<b>924</b>	<b>14,9</b>
	7	przekazano wniosek wg. właściwości	186	3,0
	8	zwrócono się do wnioskodawcy o uzupełnienie wniosku	438	7,1
	9	nie podjęto	300	4,8
<b>Razem</b>			<b>6 163</b>	<b>100,0</b>

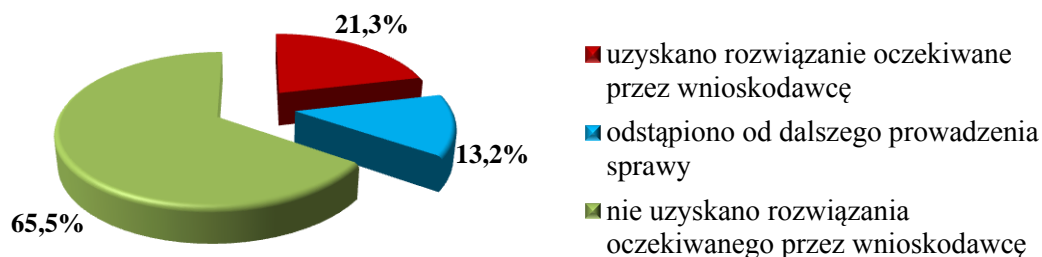
## Sposób rozpatrzenia sprawy



**Tabela 4. Zakończenie postępowania w sprawach podjętych.**

Efekty	Sposób zakończenia postępowania	Liczba	%
1	2	3	4
Uzyskano rozwiązanie oczekiwane przez wnioskodawcę	1 <b>Razem (2+3)</b>	<b>323</b>	<b>21,3</b>
	2 Zasadność zarzutów wnioskodawcy	219	14,4
	3 Uwzględnienie wystąpienia generalnego RPO	104	6,9
Odstąpiono od dalszego prowadzenia sprawy	4 <b>Razem (5+6)</b>	<b>200</b>	<b>13,2</b>
	5 Toczące się postępowanie w sprawie (niewyczerpany tryb)	112	7,4
	6 Rezygnacja RPO z dalszego prowadzenia sprawy (obiektywne przyczyny)	88	5,8
Nie uzyskano rozwiązania oczekiwanego przez wnioskodawcę i RPO	7 <b>Razem (8+9+10)</b>	<b>996</b>	<b>65,5</b>
	8 Niepotwierdzenie się zarzutów wnioskodawcy	923	60,8
	9 Nieuwzględnienie wystąpienia generalnego RPO	63	4,1
	10 Wyczerpanie przez RPO możliwości działania	10	0,6
<b>Razem</b>		<b>1 519</b>	<b>100,0</b>

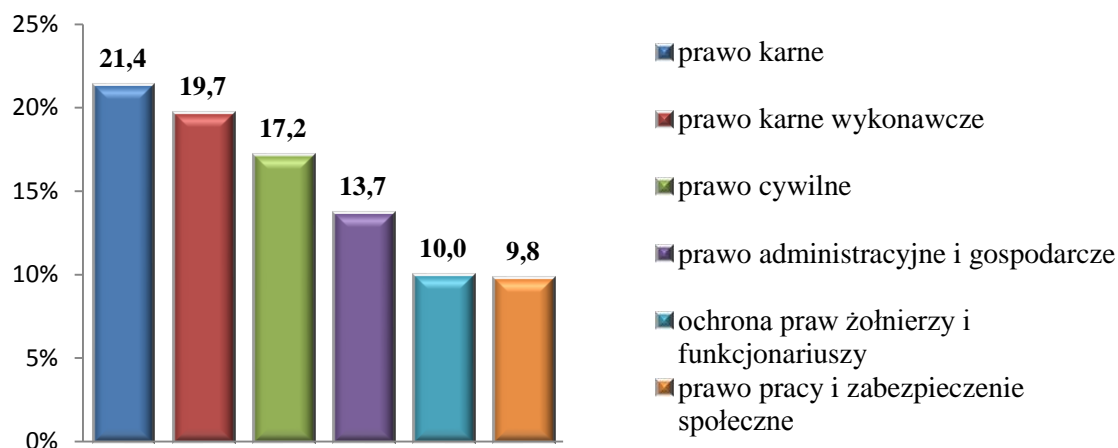
### Zakończenie spraw podjętych



**Tabela 5. Przedmiot nowych spraw (wniosków) skierowanych do Rzecznika Praw Obywatelskich (według właściwości zespołów merytorycznych).**

		<b>Liczba</b>	<b>%</b>
1	prawo karne	1 212	21,4
2	prawo karne wykonawcze	1 117	19,7
3	prawo pracy i zabezpieczenie społeczne	554	9,8
4	prawo cywilne	972	17,2
5	prawo administracyjne i gospodarcze	777	13,7
6	prawo konstytucyjne, międzynarodowe i europejskie	263	4,6
7	równe traktowanie i ochrona praw osób z niepełnosprawnością	139	2,5
8	Krajowy Mechanizm Prewencji	22	0,4
9	ochrona praw żołnierzy i funkcjonariuszy	567	10,0
10	inne	41	0,7
11	<b>Razem</b>	<b>5 664</b>	<b>100</b>

### Wiodące problematyki spraw nowych

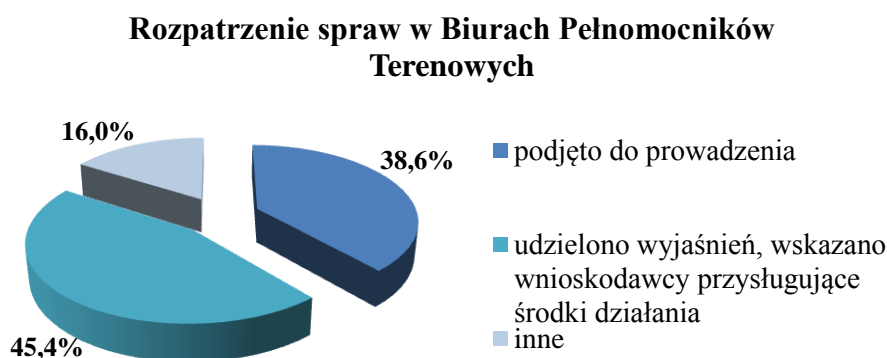


W Biurze Rzecznika Praw Obywatelskich działają trzy Biura Pełnomocników Terenowych Rzecznika Praw Obywatelskich: we Wrocławiu (dla województw dolnośląskiego, lubuskiego i opolskiego), w Gdańsku (dla województw pomorskiego, zachodniopomorskiego i warmińsko – mazurskiego) i w Katowicach (dla województw śląskiego, małopolskiego i świętokrzyskiego), kierowane przez Pełnomocników Terenowych Rzecznika Praw Obywatelskich.

W III kwartale 2017 r. z ogólnej liczby 1 104 interesantów w Biurach Pełnomocników Terenowych przyjęto 549 interesantów. Przeprowadzono 1 544 rozmowy telefoniczne udzielając wyjaśnień i porad.

**Tabela 6. Sprawy rozpatrzone w Biurach Pełnomocników Terenowych.**

Sposób rozpatrzenia sprawy	Liczba	%
<b>podjęto do prowadzenia</b>	<b>198</b>	<b>38,6</b>
udzielono wyjaśnień, wskazano wnioskodawcy przysługujące mu środki działania	233	45,4
przekazano wnioski wg. właściwości	13	2,5
zwrócono się do wnioskodawcy o uzupełnienie wniosku	16	3,2
nie podjęto	53	10,3
<b>Razem</b>	<b>513</b>	<b>100,0</b>

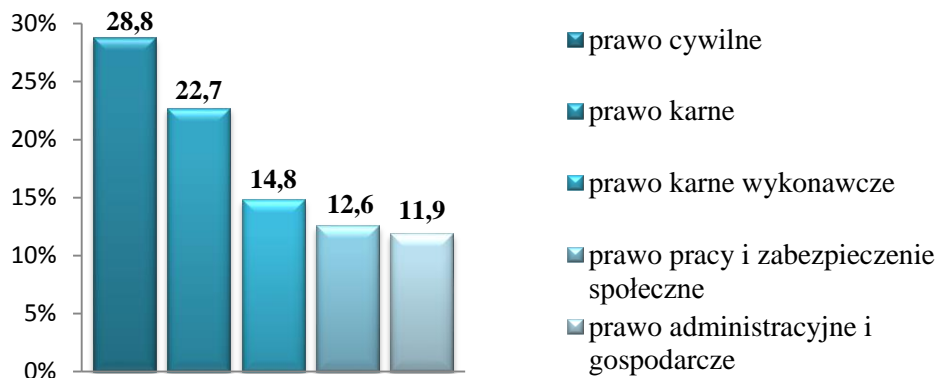


**Tabela 7. Wiodące problematyki spraw nowych w Biurach Pełnomocników Terenowych RPO.**

Przedmiot sprawy	Liczba	%
prawo cywilne	146	28,8

prawo karne	115	22,7
prawo karne wykonawcze	75	14,8
prawo pracy i zabezpieczenie społeczne	64	12,6
prawo administracyjne i gospodarcze	60	11,9

### Problematyki wiodące w Biurach Pełnomocników Terenowych



**Tabela 8. Spotkania i wizytacje Rzecznika Praw Obywatelskich, Zastępczyni RPO, Zastępców RPO oraz pracowników Biura RPO w IV kwartale 2016 r.**

**Tabela 9. Sympozja, seminaria i konferencje, w których uczestniczyli w IV kwartale 2016 r. Rzecznik Praw Obywatelskich, Zastępczyni RPO, Zastępcy RPO oraz pracownicy Biura RPO.**

**Tabela 10. Współpraca międzynarodowa Rzecznika Praw Obywatelskich w IV kwartale 2016 r.**

Opracowanie: Wydział Informatyki i Statystyki