



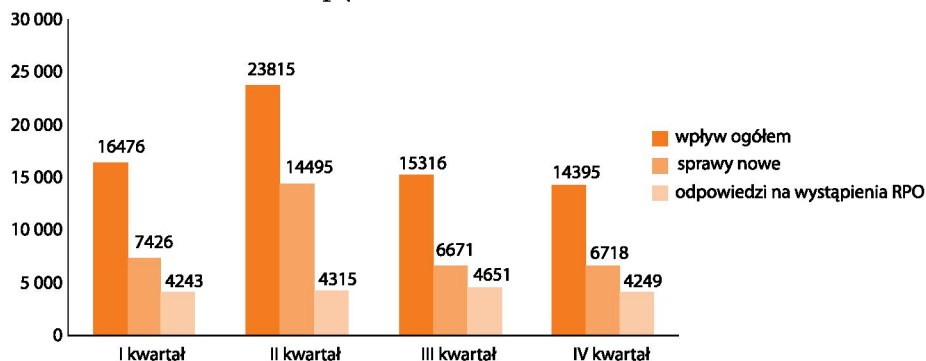
Załącznik Nr 1. Dane informacyjno-statystyczne

Wpływ spraw do Rzecznika Praw Obywatelskich

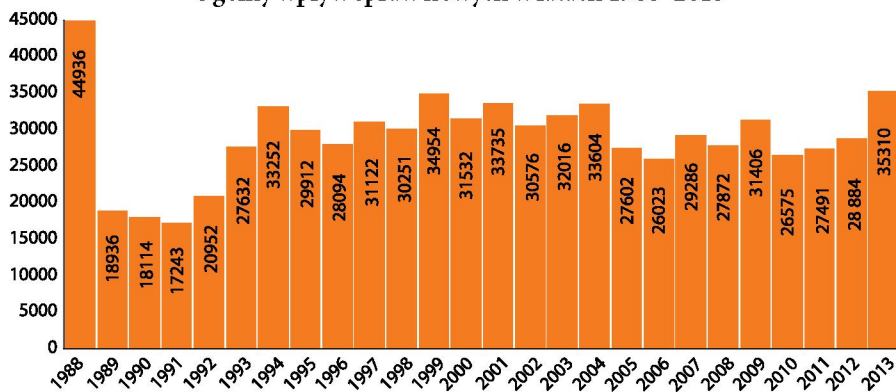
	2012 1.01.-31.12.	2013 1.01.-31.12.	%	Cały okres funkcjonowania instytucji RPO (1.01.1988-31.12.2013)
Wpływ ogółem	62 400	70 002	+12,2	1 291 021
Sprawy nowe	28 884	35 310	+22,2	757 310
Odpowiedzi na wystąpienia RPO	16 853	17 458	+3,6	420 156

W 2013 roku w Biurze RPO przyjęto 6 592 interesantów oraz przeprowadzono 39 683 rozmowy telefoniczne, udzielając wyjaśnień i porad.

Wpływ w Biurze RPO w 2013 r.



Ogólny wpływ spraw nowych w latach 1988-2013



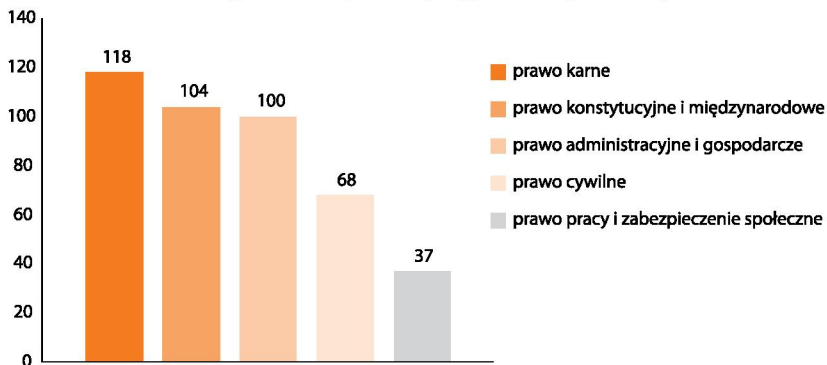


Rzecznik Praw Obywatelskich skierował:	2013
1) wystąpień problemowych	281
– w tym o podjęcie inicjatywy prawodawczej	143
2) wniosków do Trybunału Konstytucyjnego o stwierdzenie niezgodności przepisów z aktem wyższego rzędu	27
3) zawiadomień do Trybunału Konstytucyjnego o przystąpieniu do postępowania ze skargi konstytucyjnej	13
4) pytań prawnych do Sądu Najwyższego	3
5) kasacji	65
6) skarg kasacyjnych do Sądu Najwyższego w sprawach pracy	1
7) skarg o stwierdzenie niezgodności z prawem prawomocnego orzeczenia – prawo cywilne	7
8) skarg o stwierdzenie niezgodności z prawem prawomocnego orzeczenia – prawo pracy	1
9) skarg kasacyjnych do Naczelnego Sądu Administracyjnego	7
10) wniosków do Naczelnego Sądu Administracyjnego o wykładnię przepisów	8
11) skarg do Wojewódzkich Sądów Administracyjnych	21
12) wniosków o unieważnienie orzeczenia	2
13) przystąpił do postępowania sądowego	11
14) przystąpił do postępowania administracyjnego	2

Spośród 449 wystąpień o charakterze generalnym i szczególnych środków zaskarżenia skierowanych przez Rzecznika w 2013 roku najwięcej dotyczyło spraw z zakresu:

Problematyka	Liczba	%
prawo karne	118	26,3
prawo konstytucyjne i międzynarodowe	104	23,2
prawo administracyjne i gospodarcze	100	22,3
prawo cywilne	68	15,1
prawo pracy i zabezpieczenie społeczne	37	8,2

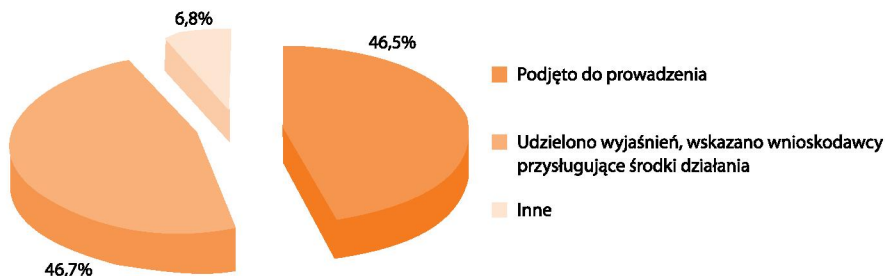
Rozkład problematyki w wystąpieniach generalnych



**Sprawy rozpatrzone w 2013 roku**

W okresie objętym Informacją rozpatrzono 42 430 spraw, w tym:

1	Sposób rozpatrzenia sprawy		Liczba	%
	2		3	4
Podjęto do prowadzenia	1	Razem	19 746	46,5
	2	podjęto do prowadzenia w tym: z inicjatywy RPO	9 172 581	21,6
	3	w ramach wystąpienia o charakterze generalnym	10 574	24,9
Udzielono wyjaśnień, wskazano wnioskodawcy przysługujące środki działania	4	Razem	19 803	46,7
	5	udzielono wyjaśnień, wskazano wnioskodawcy przysługujące środki działania	19 803	46,7
Inne	6	Razem	2 881	6,8
	7	przekazano wniosek wg. właściwości	766	1,8
	8	zwrócono się do wnioskodawcy o uzupełnienie wniosku	831	2,0
	9	nie podjęto ⁷⁹⁷	1284	3,0
Łącznie			42 430	100,0

Sposób rozpatrzenia spraw w 2013 r.

Spośród 42 430 spraw rozpatrzonych najczęściej było spraw z zakresu:

Problematyka	Liczba	%
prawo karne	13 721	32,3
prawo administracyjne i gospodarcze	13 155	31,0
prawo cywilne	6 389	15,1
prawo pracy i zabezpieczenie społeczne	5 764	13,6
prawo konstytucyjne i międzynarodowe	2 808	6,6
inne	593	1,4

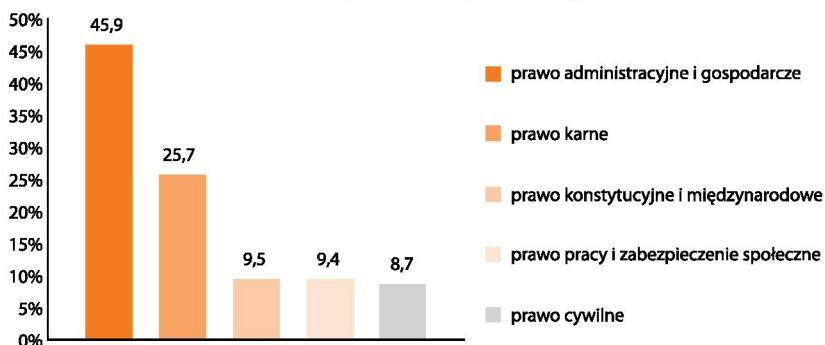
⁷⁹⁷ Przekazane Rzecznikowi do wiadomości wystąpienia kierowane do innych organów i pisma niezrozumiałej treści.



Z 42 430 spraw rozpatrzonych w 2013 roku podjęto do prowadzenia 19 746,
w tym najwięcej było spraw z zakresu:

Problematyka	Liczba	%
prawo administracyjne i gospodarcze	9 062	45,9
prawo karne	5 065	25,7
prawo konstytucyjne i międzynarodowe	1 877	9,5
prawo pracy i zabezpieczenie społeczne	1 867	9,4
prawo cywilne	1 723	8,7
inne	152	0,8

Przedmiotowy rozkład spraw podjętych

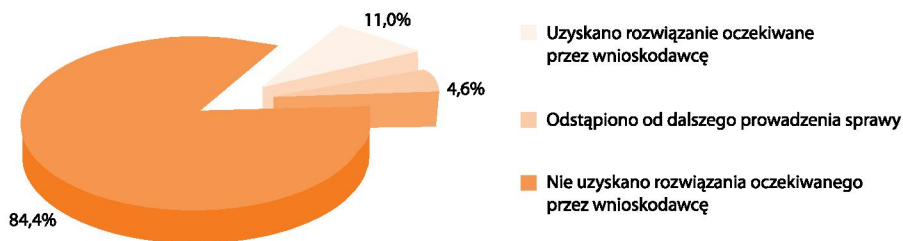


Zakończono postępowanie w 18 768 sprawach podjętych w roku 2013 i latach poprzednich.

Efekty	Sposób zakończenia postępowania		Liczba	%
1	2		3	4
Uzyskano rozwiązanie oczekiwane przez wnioskodawcę i Rzecznika Praw Obywatelskich	1	Razem (2+3)	2059	11,0
	2	Zasadność zarzutów wnioskodawcy	1035	5,5
	3	Uwzględnienie wystąpienia generalnego RPO	1024	5,5
Odstąpiono od dalszego prowadzenia sprawy	4	Razem (5+6)	862	4,6
	5	Toczące się postępowanie w sprawie (niewyczerpany tryb)	406	2,2
	6	Rezygnacja RPO z dalszego prowadzenia sprawy (obiektywne przyczyny)	456	2,4
Nie uzyskano rozwiązania oczekiwanego przez wnioskodawcę	7	Razem (8+9+10)	15 847	84,4
	8	Niepotwierdzenie się zarzutów wnioskodawcy	5965	31,8
	9	Nieuwzględnienie wystąpienia generalnego RPO	9807	52,2
	10	Wyczerpanie przez RPO możliwości działania	75	0,4
Razem			18 768	100,0



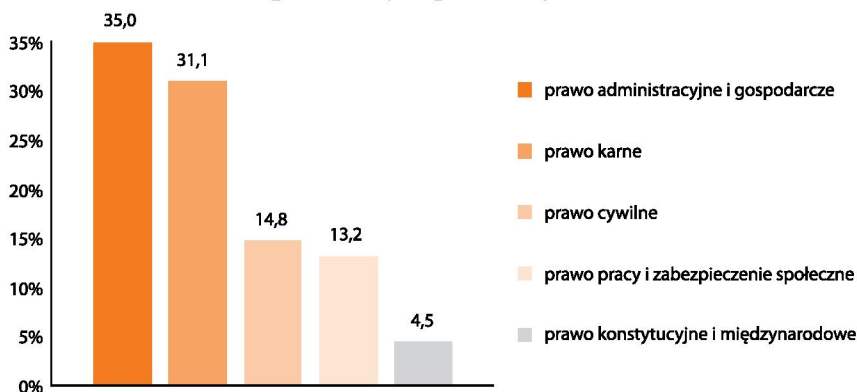
Zakończenie spraw podjętych



Przedmiot nowych spraw (wniosków) w 2013 r.

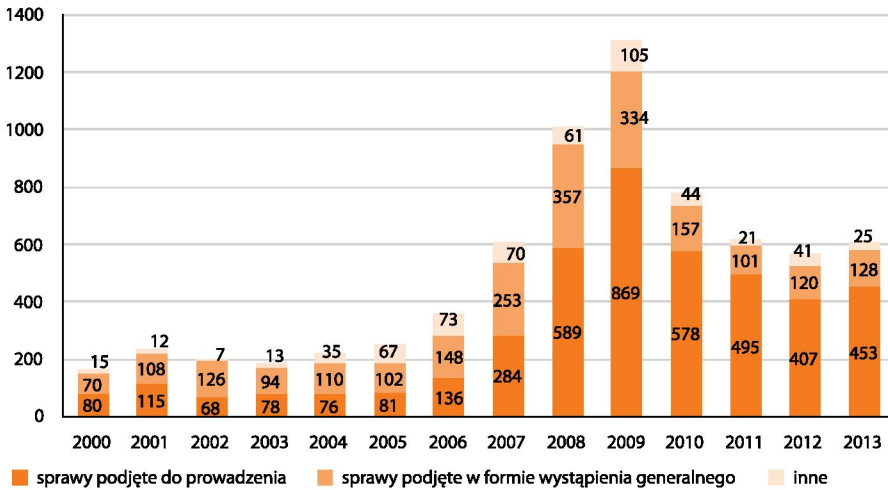
Problematyka	Liczba	%
1 prawo konstytucyjne i międzynarodowe	1601	4,5
2 prawo karne	10 975	31,1
3 prawo pracy i zabezpieczenie społeczne	4 653	13,2
4 prawo cywilne	5 235	14,8
5 prawo administracyjne i gospodarcze	12 364	35,0
6 Krajowy Mechanizm Prewencji	269	0,8
7 inne	213	0,6
8 Razem	35 310	100,0

Główne problematyki spraw nowych w 2013 r.

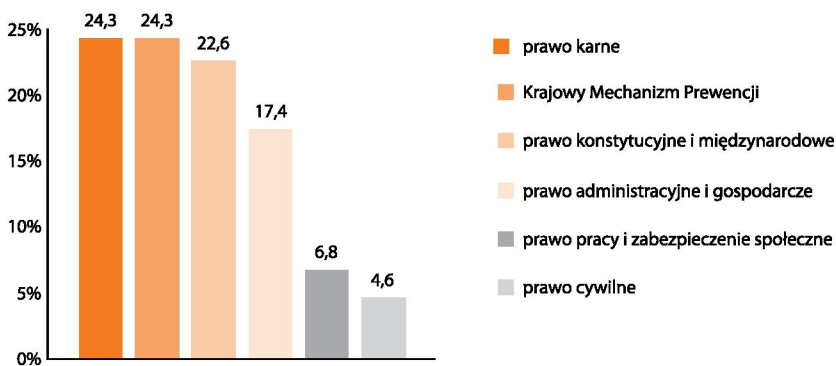




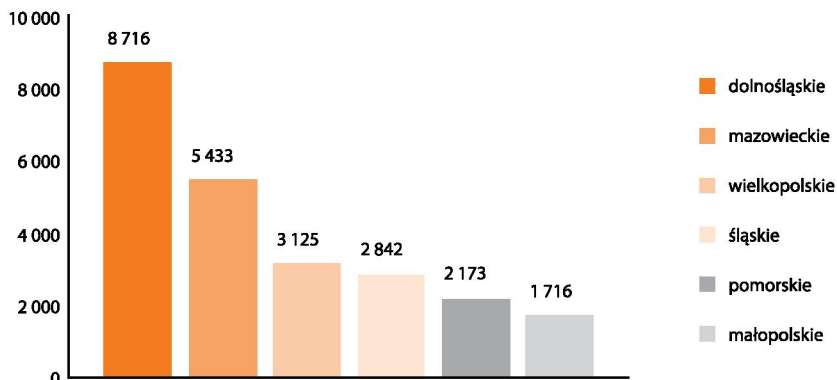
Sprawy rozpatrzone z inicjatywy Rzecznika



Rozkład problemowy spraw z inicjatywy Rzecznika

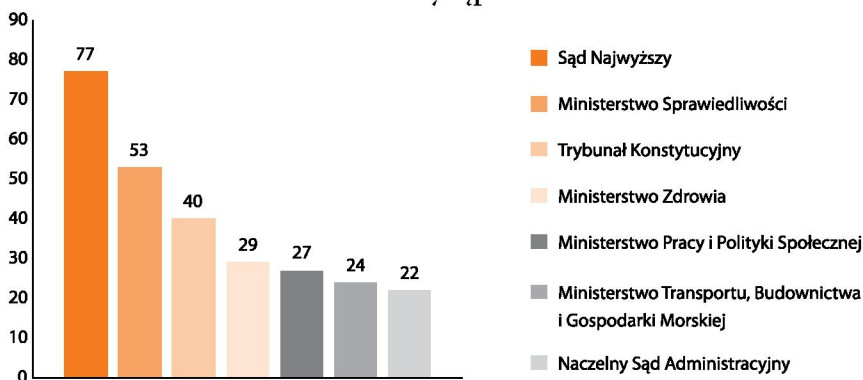


Największy wpływ spraw nowych z poszczególnych województw

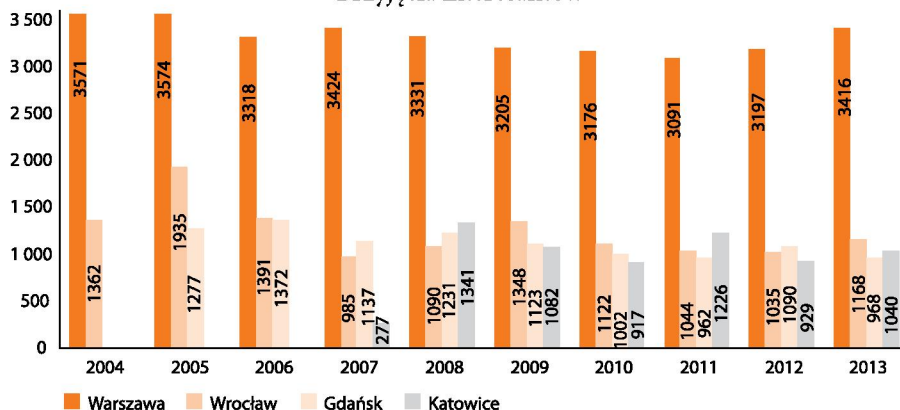




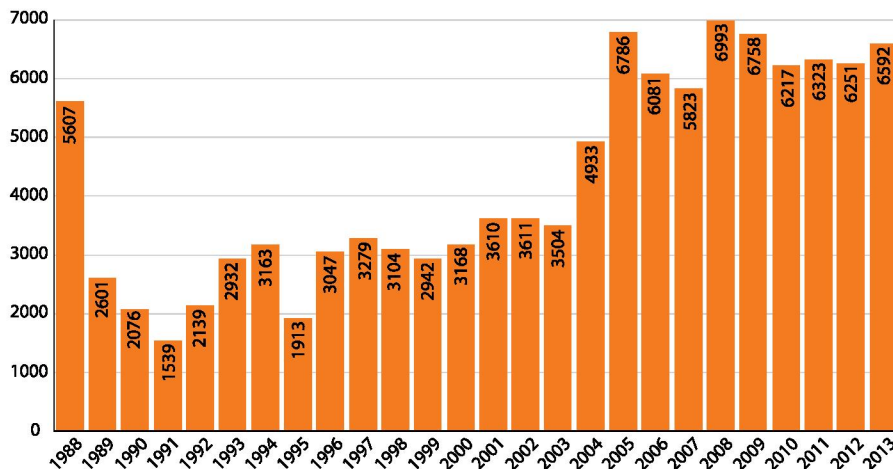
Główni adresaci wystąpień Rzecznika



Przyjęcia interesantów

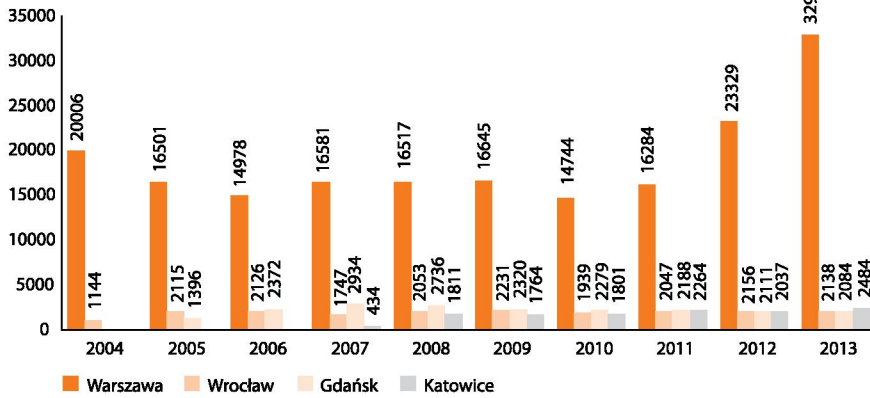


Przyjęcia interesantów w latach 1988–2013

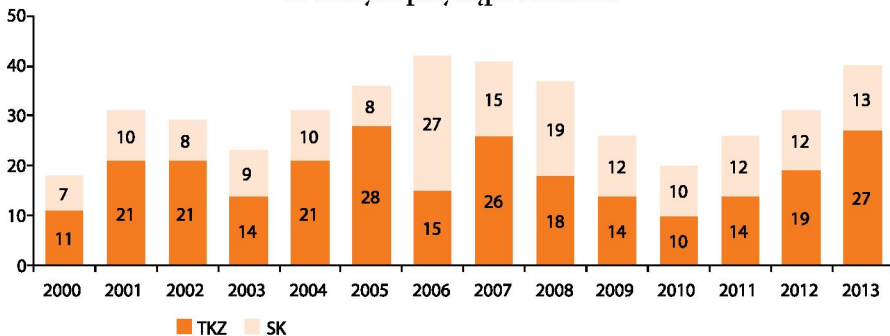




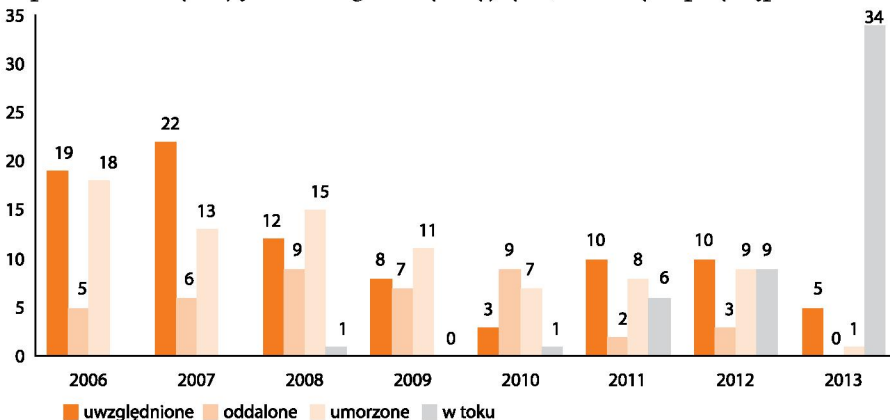
Porady udzielane telefonicznie



Wnioski do Trybunału Konstytucyjnego oraz skargi konstytucyjne, do których przystąpił Rzecznik

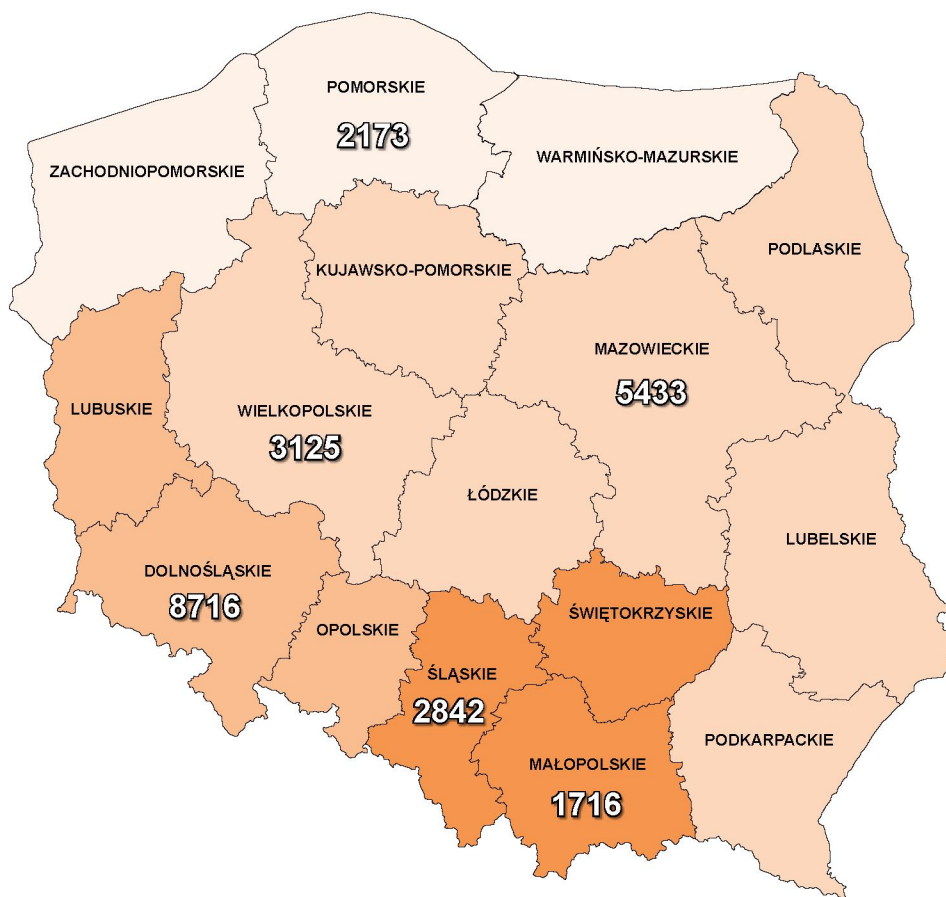


Rozpatrzenie przez Trybunał Konstytucyjny wniosków o stwierdzenie niezgodności przepisów z Konstytucją oraz skarg konstytucyjnych, do których przystąpił Rzecznik⁷⁹⁸



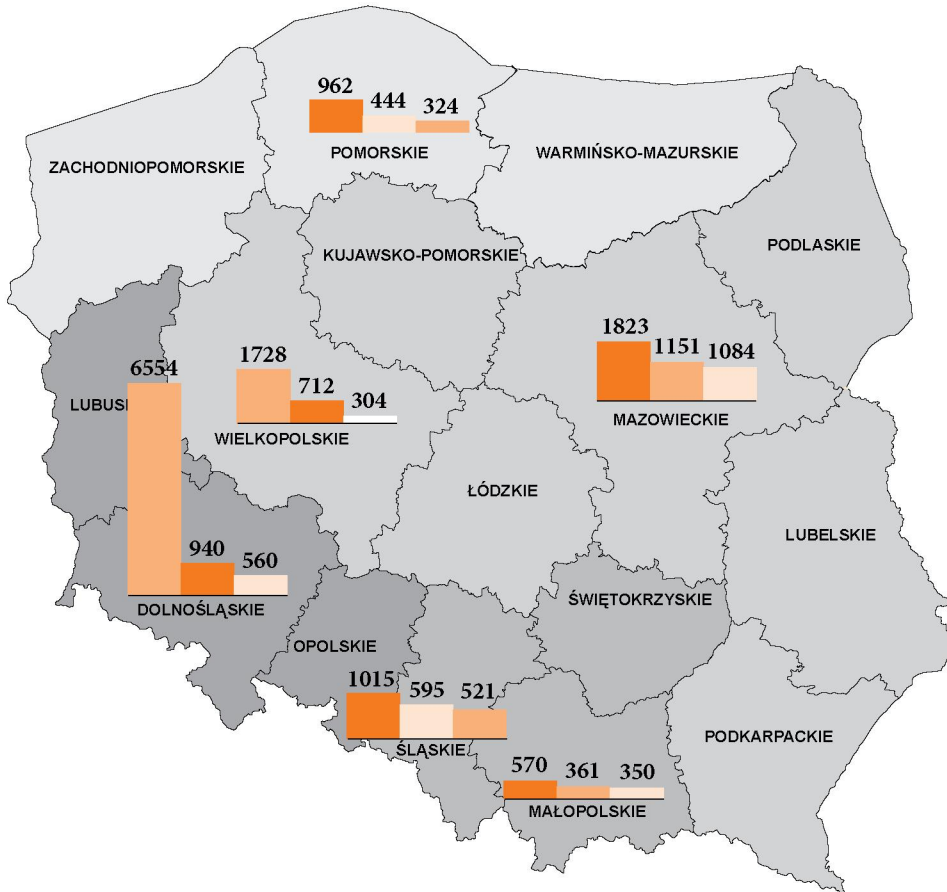


Największy wpływ spraw nowych z poszczególnych województw w 2013 r.





Wiodące problematyki spraw nowych, w województwach, z których był największy wpływ w 2013 r.







- prawo karne
- prawo administracyjne i gospodarcze
- prawo cywilne
- prawo pracy i zabezpieczenie społeczne



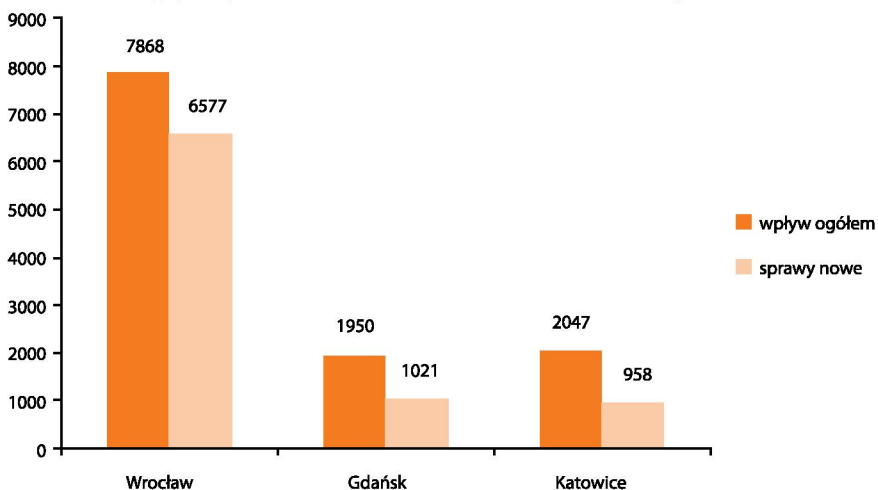
Biura Pełnomocników Terenowych



-  Zespół Terenowy we Wrocławiu powołany 2 sierpnia 2004 r.
-  Zespół Terenowy w Gdańsku powołany 16 maja 2005 r.
-  Zespół Terenowy w Katowicach powołany 14 września 2007 r.
-  RPO w Warszawie



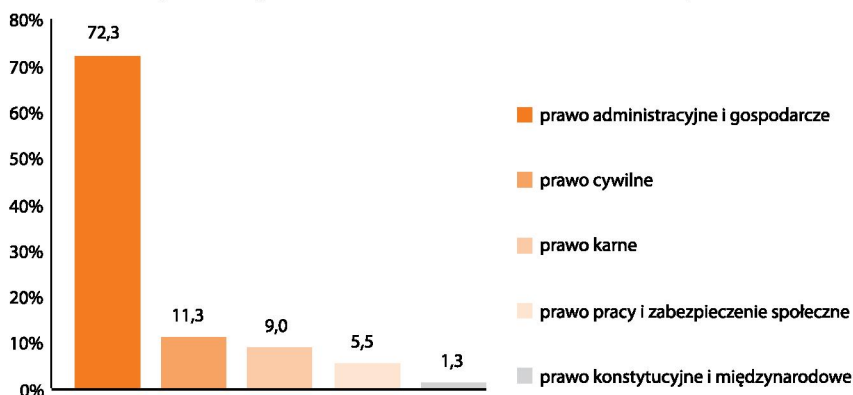
Wpływ spraw w Biurach Pełnomocników Terenowych



Największy wpływ nowych wniosków w Biurach Pełnomocników Terenowych dotyczył spraw z zakresu:

Problematyka	Liczba	%
prawo administracyjne i gospodarcze	6184	72,3
prawo cywilne	963	11,3
prawo karne	771	9,0
prawo pracy i zabezpieczenie społeczne	468	5,5
prawo konstytucyjne i międzynarodowe	108	1,3

Problematyki wiodące w Biurach Pełnomocników Terenowych RPO

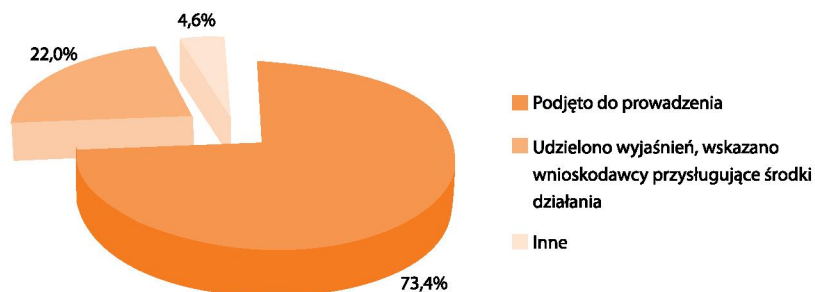




**W okresie objętym Informacją w Biurach Pełnomocników Terenowych
rozpatrzono 8872 sprawy, w tym:**

Sposób rozpatrzenia	Liczba	%
– podjęto do prowadzenia	6511	73,4
– udzielono wyjaśnień, wskazano wnioskodawcy przysługujące mu środki działania	1954	22,0
– przekazano wniosek wg właściwości	52	0,6
– zwrócono się o uzupełnienie wniosku	52	0,6
– nie podjęto ⁷⁹⁹	303	3,4

Rozpatrzenie spraw w Biurach Pełnomocników Terenowych RPO



W Biurach Pełnomocników Terenowych RPO zakończono postępowanie w 6500 sprawach podjętych w 2013 r. i w latach poprzednich.

Efekty	Sposób zakończenia postępowania		Liczba	%
1	2		3	4
Uzyskano rozwiązanie oczekiwane przez wnioskodawcę	1	Razem (2+3)	156	2,4
	2	Zasadność zarzutów wnioskodawcy	129	2,0
	3	Uwzględnienie wystąpienia generalnego RPO	27	0,4
Odstąpiono od dalszego prowadzenia sprawy	4	Razem (5+6)	72	1,1
	5	Toczące się postępowanie w sprawie (niewyczerpany tryb)	50	0,8
	6	Rezygnacja RPO z dalszego prowadzenia sprawy (obiektywne przyczyny)	22	0,3
Nie uzyskano rozwiązania oczekiwanego przez wnioskodawcę	7	Razem (8+9+10)	6272	96,5
	8	Niepotwierdzenie się zarzutów wnioskodawcy	606	9,3
	9	Nieuwzględnienie wystąpienia generalnego RPO	5620	86,5
	10	Wyczerpanie przez RPO możliwości działania	46	0,7
Razem			6500	100,0

⁷⁹⁹ Przekazane Rzecznikowi do wiadomości wystąpienia kierowane do innych organów i pisma niezrozumiałej treści.



Zakończenie spraw podjętych w Biurach Pełnomocników Terenowych RPO

