

**Dane informacyjno-statystyczne
za sierpień 2012 r.**

Tabela 1. Wpływ do Rzecznika Praw Obywatelskich.

	sierpień 2011	sierpień 2012	%	Cały okres funkcjonowania instytucji RPO (1.01.1988 - 31.08.2012)
Wpływ ogółem	4 444	5 088	+14,5	1 200 252
w tym nowe sprawy	2 010	2 136	+6,3	712 534
Liczba odpowiedzi na wystąpienia RPO	1 394	1 443	+3,5	397 272

W sierpniu 2012 r. w Biurze RPO przyjęto 522 interesantów oraz przeprowadzono 2 601 rozmów telefonicznych, udzielając wyjaśnień i porad. Wysłano 5013 pism w 3536 prowadzonych sprawach, ponadto zarejestrowano 95 apeli, listów otwartych, protestów bez oznaczenia wnioskodawcy.

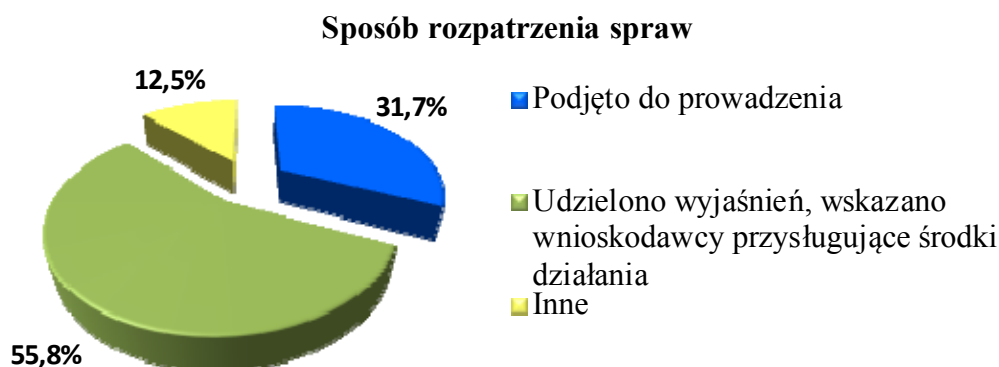
Tabela 2. Rzecznik Praw Obywatelskich skierował:

	sierpień 2012	2012
wystąpień problemowych	18	218
wniosek do Trybunału Konstytucyjnego o stwierdzenie niezgodności przepisów z przepisami wyższego rzędu	1	11
zawiadomień do Trybunału Konstytucyjnego o przystąpieniu do postępowania ze skargi konstytucyjnej	2	9
pytań prawnych do Sądu Najwyższego	1	3
kasacji w sprawach karnych	4	23
skarg kasacyjnych do Sądu Najwyższego w sprawach cywilnych	-	2
skarg kasacyjnych do Sądu Najwyższego w sprawach pracy	-	1
skarg kasacyjnych do Naczelnego Sądu Administracyjnego	-	2
wniosek do Naczelnego Sądu Administracyjnego o wykładnię przepisów	-	1
skarg do wojewódzkich sądów administracyjnych	1	13

przystąpił do postępowania sądowego	-	3
przystąpił do postępowania administracyjnego	1	6
Razem	28	292

Tabela 3. Sprawy rozpatrzone.

1	Sposób rozpatrzenia sprawy		Liczba	%
	2		3	4
Podjęto do prowadzenia	1	Razem	854	31,7
	2	podjęto do prowadzenia ¹	789	29,3
	3	w ramach wystąpienia o charakterze generalnym	65	2,4
Udzielono wyjaśnień, wskazano wnioskodawcy przysługujące środki działania	4	Razem	1501	55,8
	5	udzielono wyjaśnień, wskazano wnioskodawcy przysługujące środki działania	1501	55,8
Inne	6	Razem	335	12,5
	7	przekazano wnioski wg. właściwości	35	1,3
	8	zwrócono się do wnioskodawcy o uzupełnienie wniosku	210	7,8
	9	nie podjęto ²	90	3,4
Razem	10		2690	100,0



¹ Pojęcie "sprawy podjętej do prowadzenia" dotyczy spraw wskazujących na możliwe istnienie naruszenia praw obywatelskich, w sprawach tych Rzecznik prowadzi postępowanie wyjaśniające (art. 8 ustawy o Rzeczniku Praw Obywatelskich).

² Przekazane Rzecznikowi do wiadomości wystąpienia kierowane do innych organów i pisma niezrozumiałej treści.

Tabela 4. Zakończenie postępowania w sprawach podjętych.

Efekty	Sposób zakończenia postępowania	Liczba	%
1	2	3	4
Uzyskano rozwiązanie oczekiwane przez wnioskodawcę	1 Razem (2+3)	125	17,5
	2 Zasadność zarzutów wnioskodawcy	73	10,2
	3 Uwzględnienie wystąpienia generalnego RPO	52	7,3
Odstąpiono od dalszego prowadzenia sprawy	4 Razem (5+6)	54	7,6
	5 Toczące się postępowanie w sprawie (niewyczerpany tryb)	34	4,8
	6 Rezygnacja RPO z dalszego prowadzenia sprawy (obiektywne przyczyny)	20	2,8
Nie uzyskano rozwiązania oczekiwanego przez wnioskodawcę i RPO	7 Razem (8+9+10)	535	74,9
	8 Niepotwierdzenie się zarzutów wnioskodawcy	494	69,2
	9 Nieuwzględnienie wystąpienia generalnego RPO	33	4,6
	10 Wyczerpanie przez RPO możliwości działania	8	1,1
Razem		714	100,0

Zakończenie spraw podjętych

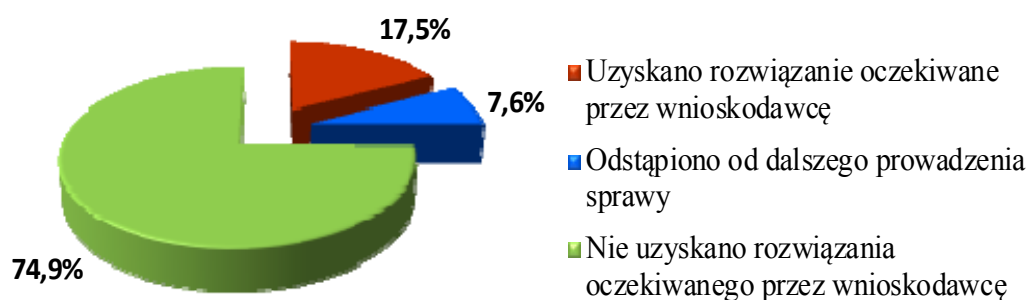
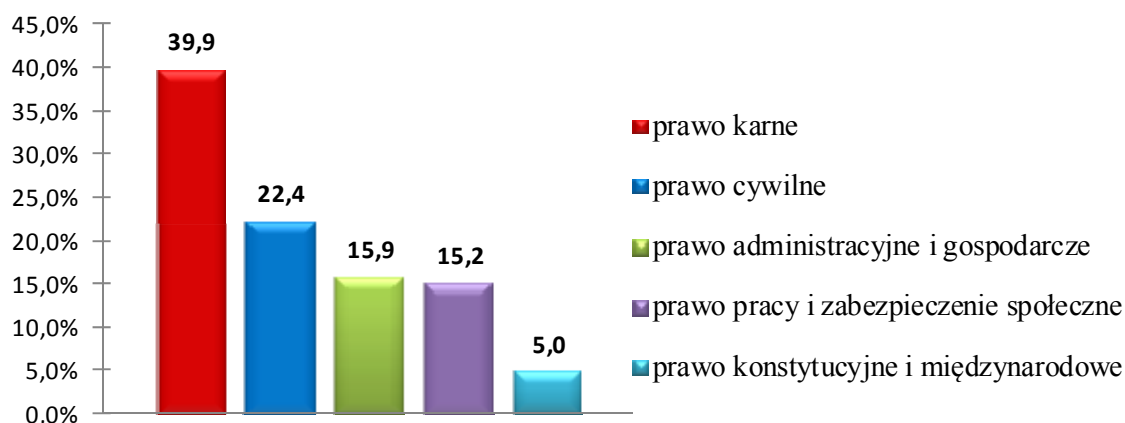


Tabela 5. Przedmiot nowych spraw (wniosków) skierowanych do Rzecznika Praw Obywatelskich (według właściwości zespołów merytorycznych).

		Liczba	%
1	prawo konstytucyjne i międzynarodowe	108	5,0
2	prawo karne	852	39,9
3	prawo pracy i zabezpieczenie społeczne	325	15,2
4	prawo cywilne	479	22,4
5	prawo administracyjne i gospodarcze	339	15,9
6	Krajowy Mechanizm Prewencji	12	0,6
7	inne	21	1,0
8	Razem	2136	100,0

Wiodące problematyki spraw nowych



W Biurze Rzecznika Praw Obywatelskich działają trzy Biura Pełnomocników Terenowych Rzecznika Praw Obywatelskich: we Wrocławiu (dla województw dolnośląskiego, lubuskiego i opolskiego), w Gdańsku (dla województw pomorskiego, zachodniopomorskiego i warmińsko – mazurskiego) i w Katowicach (dla województw śląskiego, małopolskiego i świętokrzyskiego), kierowane przez Pełnomocników Terenowych Rzecznika Praw Obywatelskich.

W sierpniu 2012 r. do Biur Pełnomocników Terenowych wpłynęły 503 pisma, z czego 30 pism przekazano, zgodnie z właściwością, do Biura w Warszawie, a 45 pism przyjęto z Biura w Warszawie. Nowych spraw wpłynęło 265. Z ogólnej liczby 522 interesantów w Biurach PT przyjęto 243. Przeprowadzono 501 rozmów telefonicznych udzielając wyjaśnień i porad. Rozpatrzono 262 sprawy.

Tabela 6. Sprawy rozpatrzone w Biurach Pełnomocników Terenowych.

Sposób rozpatrzenia sprawy	Liczba	%
podjęto do prowadzenia	82	31,3
udzielono wyjaśnień, wskazano wnioskodawcy przysługujące mu środki działania	156	59,5
przekazano wniosek wg. właściwości	6	2,3
zwrócono się do wnioskodawcy o uzupełnienie wniosku	5	1,9
nie podjęto	13	5,0
Razem	262	100,0

Tabela 7. Wiodące problematyki spraw nowych w Biurach Pełnomocników Terenowych.

Przedmiot spraw	Liczba	%
prawo cywilne	83	31,2
prawo karne	77	28,9
prawo pracy i zabezpieczenie społeczne	45	16,9
prawo administracyjne i gospodarcze	45	16,9