

Dane informacyjno-statystyczne za sierpień 2011 r.

Tabela 1. Wpływ do Rzecznika Praw Obywatelskich.

	sierpień 2010	sierpień 2011	%	Cały okres funkcjonowania instytucji RPO (1.01.1988 - 31.08.2011)
Wpływ ogółem	4 805	4 444	-7,5	1 138 979
w tym nowe sprawy	2 117	2 010	-5,1	683 511
Liczba odpowiedzi na wystąpienia RPO	1 702	1 394	-18,1	380 472

W sierpniu 2011 r. w Biurze RPO przyjęto 527 interesantów oraz przeprowadzono 1915 rozmów telefonicznych, udzielając wyjaśnień i porad. Wysłano 5073 pisma w 3657 prowadzonych sprawach, ponadto zarejestrowano 52 apele, listy otwarte, protesty bez oznaczenia wnioskodawcy.

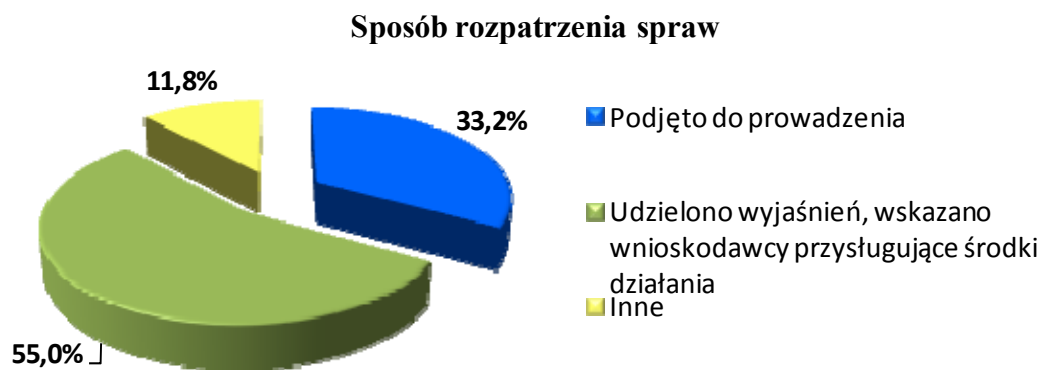
Tabela 2. Rzecznik Praw Obywatelskich skierował:

	sierpień 2011	2011
wystąpień problemowych	18	137
wniosek do Trybunału Konstytucyjnego o stwierdzenie niezgodności przepisów z przepisami wyższego rzędu	2	12
zawiadomień do Trybunału Konstytucyjnego o przystąpieniu do postępowania ze skargi konstytucyjnej	-	7
pytań prawnych do Sądu Najwyższego	-	4
kasacji w sprawach karnych	6	54
skarg kasacyjnych do Sądu Najwyższego w sprawach cywilnych	-	1
skarg kasacyjnych do Naczelnego Sądu Administracyjnego	-	2
wniosek do Naczelnego Sądu Administracyjnego o wykładnię przepisów	-	3
skarg do wojewódzkich sądów administracyjnych	-	9

przystąpił do postępowania sądowego	-	5
przystąpił do postępowania administracyjnego	-	2
Razem	26	236

Tabela 3. Sprawy rozpatrzone.

	Sposób rozpatrzenia sprawy		Liczba	%
1	2		3	4
Podjęto do prowadzenia	1	Razem	860	33,2
	2	podjęto do prowadzenia ¹	736	28,4
	3	w ramach wystąpienia o charakterze generalnym	124	4,8
Udzielono wyjaśnień, wskazano wnioskodawcy przysługujące środki działania	4	Razem	1425	55,0
	5	udzielono wyjaśnień, wskazano wnioskodawcy przysługujące środki działania	1425	55,0
Inne	6	Razem	305	11,8
	7	przekazano wnioski wg. właściwości	36	1,4
	8	zwrócono się do wnioskodawcy o uzupełnienie wniosku	191	7,4
	9	nie podjęto ²	78	3,0
Razem	10		2590	100,0



¹ Pojęcie "sprawy podjętej do prowadzenia" dotyczy spraw wskazujących na możliwe istnienie naruszenia praw obywatelskich, w sprawach tych Rzecznik prowadzi postępowanie wyjaśniające (art. 8 ustawy o Rzeczniku Praw Obywatelskich).

² Przekazane Rzecznikowi do wiadomości wystąpienia kierowane do innych organów i pisma niezrozumiałej treści.

Tabela 4. Zakończenie postępowania w sprawach podjętych.

Efekty	Sposób zakończenia postępowania	Liczba	%
1	2	3	4
Uzyskano rozwiązanie oczekiwane przez wnioskodawcę	1 Razem (2+3)	103	14,3
	2 Zasadność zarzutów wnioskodawcy	60	8,4
	3 Uwzględnienie wystąpienia generalnego RPO	43	5,9
Odstąpiono od dalszego prowadzenia sprawy	4 Razem (5+6)	103	14,3
	5 Toczące się postępowanie w sprawie (niewyczerpany tryb)	56	7,8
	6 Rezygnacja RPO z dalszego prowadzenia sprawy (obiektywne przyczyny)	47	6,5
Nie uzyskano rozwiązania oczekiwanego przez wnioskodawcę i RPO	7 Razem (8+9+10)	513	71,4
	8 Niepotwierdzenie się zarzutów wnioskodawcy	460	64,0
	9 Nieuwzględnienie wystąpienia generalnego RPO	49	6,8
	10 Wyczerpanie przez RPO możliwości działania	4	0,6
Razem		719	100,0

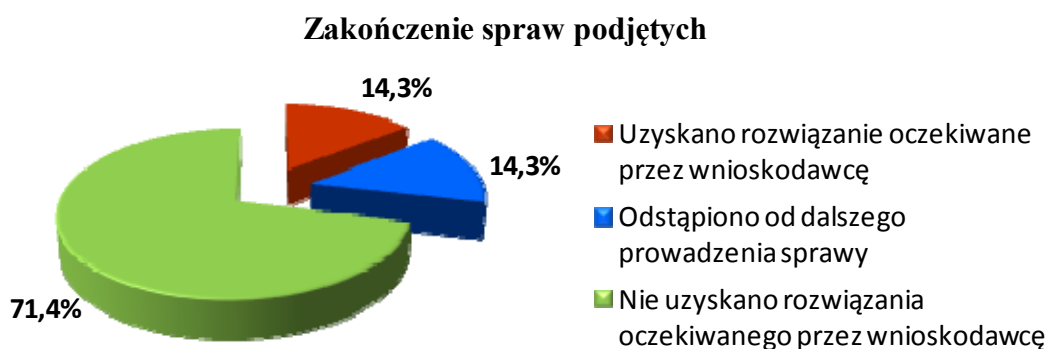
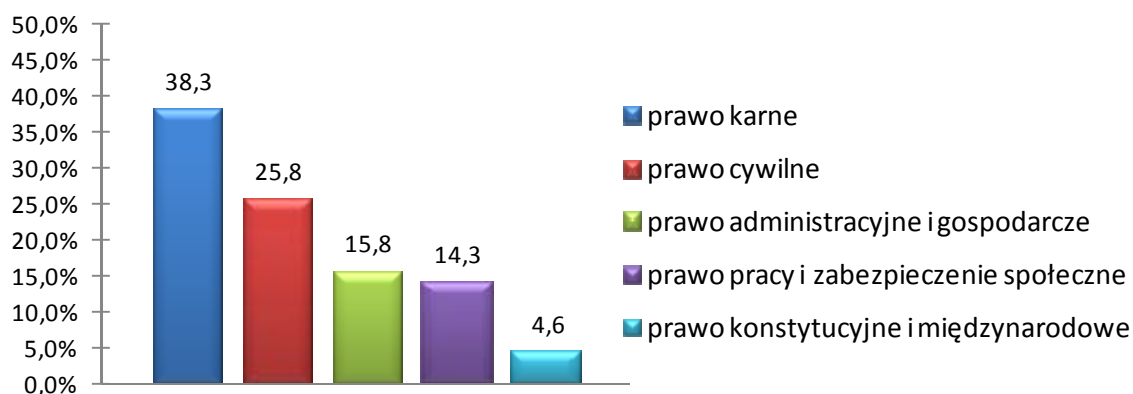


Tabela 5. Przedmiot nowych spraw (wniosków) skierowanych do Rzecznika Praw Obywatelskich (według właściwości zespołów merytorycznych).

		Liczba	%
1	prawo konstytucyjne i międzynarodowe	92	4,6
2	prawo karne	769	38,3

3	prawo pracy i zabezpieczenie społeczne	287	14,3
4	prawo cywilne	519	25,8
5	prawo administracyjne i gospodarcze	318	15,8
6	Krajowy Mechanizm Prewencji	8	0,4
7	inne	17	0,8
8	Razem	2 010	100,0

Wiodące problematyki spraw nowych



W Biurze Rzecznika Praw Obywatelskich działają trzy Biura Pełnomocników Terenowych Rzecznika Praw Obywatelskich: we Wrocławiu (dla województw dolnośląskiego, lubuskiego i opolskiego), w Gdańsku (dla województw pomorskiego, zachodniopomorskiego i warmińsko – mazurskiego) i w Katowicach (dla województw śląskiego, małopolskiego i świętokrzyskiego), kierowane przez Pełnomocników Terenowych Rzecznika Praw Obywatelskich.

W sierpniu 2011 r. do Biur Pełnomocników Terenowych wpłynęło 480 pism, z czego 32 pisma przekazano, zgodnie z właściwością, do Biura w Warszawie, a 44 pisma przyjęto z Biura w Warszawie. Nowych spraw wpłynęło 256. Z ogólnej liczby 527 interesantów w Biurach PT przyjęto 282. Przeprowadzono 532 rozmowy telefoniczne udzielając wyjaśnień i porad. Rozpatrzono 311 spraw.

Tabela 6. Sprawy rozpatrzone w Biurach Pełnomocników Terenowych.

Sposób rozpatrzenia sprawy	Liczba	%
podjęto do prowadzenia	105	33,8
udzielono wyjaśnień, wskazano wnioskodawcy przysługujące mu środki działania	181	58,2
przekazano wniosek wg. właściwości	9	2,9
zwrócono się do wnioskodawcy o uzupełnienie wniosku	13	4,2
nie podjęto	3	0,9
Razem	311	100,0

Tabela 7. Wiodące problematyki spraw nowych w Biurach Pełnomocników Terenowych.

Przedmiot spraw	Liczba	%
prawo cywilne	95	37,5
prawo administracyjne i gospodarcze	54	21,1
prawo karne	52	20,3
prawo pracy i zabezpieczenie społeczne	44	17,2