

## Dane informacyjno-statystyczne za październik 2011 r.

**Tabela 1. Wpływ do Rzecznika Praw Obywatelskich.**

	październik 2010	październik 2011	%	Cały okres funkcjonowania instytucji RPO (1.01.1988 - 31.10.2011)
Wpływ ogółem	5 341	5 942	+11,3	1 149 624
w tym nowe sprawy	2 910	3 311	+13,8	688 953
Liczba odpowiedzi na wystąpienia RPO	1 561	1 407	-9,9	383 215

W październiku 2011 r. w Biurze RPO przyjęto 519 interesantów oraz przeprowadzono 1942 rozmowy telefoniczne, udzielając wyjaśnień i porad. Wysłano 5395 pism w 4050 prowadzonych sprawach, ponadto zarejestrowano 74 apele, listy otwarte, protesty bez oznaczenia wnioskodawcy.

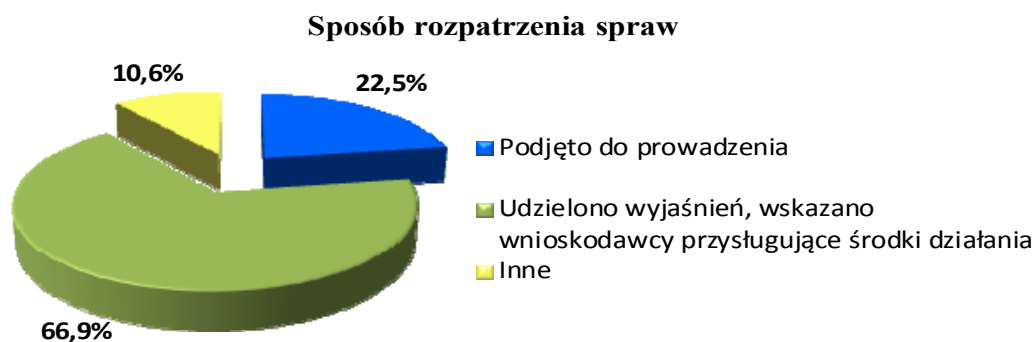
**Tabela 2. Rzecznik Praw Obywatelskich skierował:**

	październik 2011	2011
wystąpień problemowych	8	163
wnosków do Trybunału Konstytucyjnego o stwierdzenie niezgodności przepisów z przepisami wyższego rzędu	-	12
zawiadomień do Trybunału Konstytucyjnego o przystąpieniu do postępowania ze skargi konstytucyjnej	-	10
pytań prawnych do Sądu Najwyższego	2	6
kasacji w sprawach karnych	10	68
skarg kasacyjnych do Sądu Najwyższego w sprawach cywilnych	-	1
skarg kasacyjnych do Sądu Najwyższego w sprawach pracy	-	1
skarg o stwierdzenie niezgodności z prawem prawomocnego orzeczenia (prawo cywilne)	-	1

skarg kasacyjnych do Naczelnego Sądu Administracyjnego	-	2
wniosków do Naczelnego Sądu Administracyjnego o wykładnię przepisów	-	3
skarg do wojewódzkich sądów administracyjnych	-	10
przystąpił do postępowania sądowego	-	5
przystąpił do postępowania administracyjnego	-	2
<b>Razem</b>	<b>20</b>	<b>284</b>

**Tabela 3. Sprawy rozpatrzone.**

1	Sposób rozpatrzenia sprawy		Liczba	%
	2		3	4
Podjęto do prowadzenia	1	<b>Razem</b>	<b>672</b>	<b>22,5</b>
	2	podjęto do prowadzenia <sup>1</sup>	633	21,2
	3	w ramach wystąpienia o charakterze generalnym	39	1,3
Udzielono wyjaśnień, wskazano wnioskodawcy przysługujące środki działania	4	<b>Razem</b>	<b>1995</b>	<b>66,9</b>
	5	udzielono wyjaśnień, wskazano wnioskodawcy przysługujące środki działania	1995	66,9
Inne	6	<b>Razem</b>	<b>317</b>	<b>10,6</b>
	7	przekazano wniosek wg. właściwości	35	1,2
	8	zwrócono się do wnioskodawcy o uzupełnienie wniosku	198	6,6
	9	nie podjęto <sup>2</sup>	84	2,8
<b>Razem</b>	10		<b>2984</b>	<b>100,0</b>

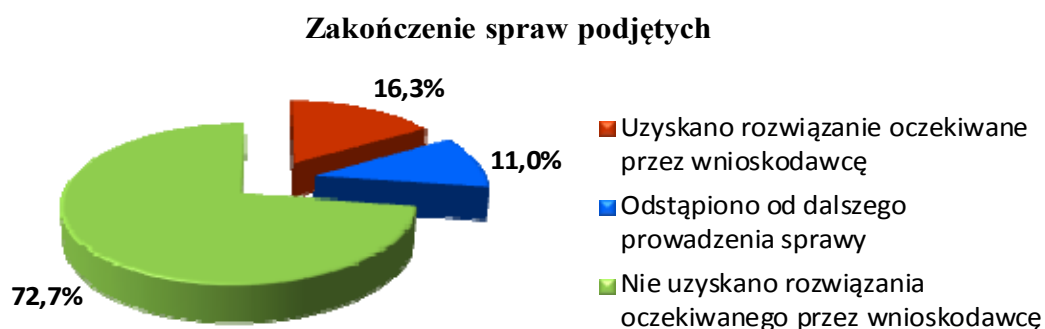


<sup>1</sup> Pojęcie "sprawy podjętej do prowadzenia" dotyczy spraw wskazujących na możliwe istnienie naruszenia praw obywatelskich, w sprawach tych Rzecznik prowadzi postępowanie wyjaśniające (art. 8 ustawy o Rzeczniku Praw Obywatelskich).

<sup>2</sup> Przekazane Rzecznikowi do wiadomości wystąpienia kierowane do innych organów i pisma niezrozumiałej treści.

**Tabela 4. Zakończenie postępowania w sprawach podjętych.**

Efekty	Sposób zakończenia postępowania		Liczba	%
1	2		3	4
Uzyskano rozwiązanie oczekiwane przez wnioskodawcę	1	<b>Razem (2+3)</b>	<b>117</b>	<b>16,3</b>
	2	Zasadność zarzutów wnioskodawcy	79	11,0
	3	Uwzględnienie wystąpienia generalnego RPO	38	5,3
Odstąpiono od dalszego prowadzenia sprawy	4	<b>Razem (5+6)</b>	<b>79</b>	<b>11,0</b>
	5	Toczące się postępowanie w sprawie (niewyczerpany tryb)	41	5,7
	6	Rezygnacja RPO z dalszego prowadzenia sprawy (obiektywne przyczyny)	38	5,3
Nie uzyskano rozwiązania oczekiwanego przez wnioskodawcę i RPO	7	<b>Razem (8+9+10)</b>	<b>522</b>	<b>72,7</b>
	8	Niepotwierdzenie się zarzutów wnioskodawcy	494	68,8
	9	Nieuwzględnienie wystąpienia generalnego RPO	22	3,1
	10	Wyczerpanie przez RPO możliwości działania	6	0,8
<b>Razem</b>			<b>718</b>	<b>100,0</b>

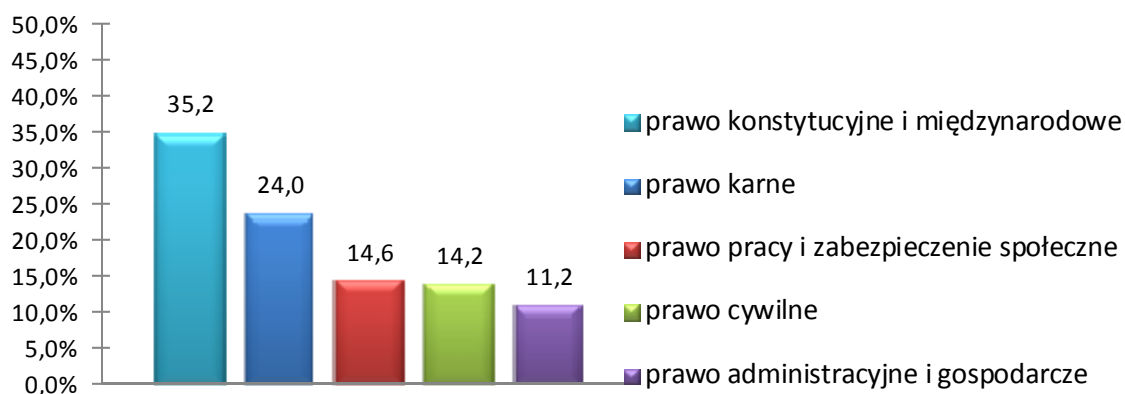


**Tabela 5. Przedmiot nowych spraw (wniosków) skierowanych do Rzecznika Praw Obywatelskich (według właściwości zespołów merytorycznych).**

		Liczba	%
1	prawo konstytucyjne i międzynarodowe	1167	35,2
2	prawo karne	792	24,0

3	prawo pracy i zabezpieczenie społeczne	482	14,6
4	prawo cywilne	470	14,2
5	prawo administracyjne i gospodarcze	372	11,2
6	Krajowy Mechanizm Prewencji	11	0,3
7	inne	17	0,5
8	<b>Razem</b>	<b>3 311</b>	<b>100,0</b>

### Wiodące problematyki spraw nowych



W Biurze Rzecznika Praw Obywatelskich działają trzy Biura Pełnomocników Terenowych Rzecznika Praw Obywatelskich: we Wrocławiu (dla województw dolnośląskiego, lubuskiego i opolskiego), w Gdańsku (dla województw pomorskiego, zachodniopomorskiego i warmińsko – mazurskiego) i w Katowicach (dla województw śląskiego, małopolskiego i świętokrzyskiego), kierowane przez Pełnomocników Terenowych Rzecznika Praw Obywatelskich.

W październiku 2011 r. do Biur Pełnomocników Terenowych wpłynęło 525 pism, z czego 46 pism przekazano, zgodnie z właściwością, do Biura w Warszawie, a 15 pism przyjęto z Biura w Warszawie. Nowych spraw wpłynęło 264. Z ogólnej liczby 519 interesantów w Biurach PT przyjęto 278. Przeprowadzono 557 rozmów telefonicznych udzielając wyjaśnień i porad. Rozpatrzono 259 spraw.

**Tabela 6. Sprawy rozpatrzone w Biurach Pełnomocników Terenowych.**

<b>Sposób rozpatrzenia sprawy</b>	<b>Liczba</b>	<b>%</b>
<b>podjęto do prowadzenia</b>	<b>63</b>	<b>24,3</b>
udzielono wyjaśnień, wskazano wnioskodawcy przysługujące mu środki działania	180	69,5
przekazano wnioski wg. właściwości	8	3,1
zwrócono się do wnioskodawcy o uzupełnienie wniosku	5	1,9
nie podjęto	3	1,2
<b>Razem</b>	<b>259</b>	<b>100,0</b>

**Tabela 7. Wiodące problematyki spraw nowych w Biurach Pełnomocników Terenowych.**

<b>Przedmiot spraw</b>	<b>Liczba</b>	<b>%</b>
prawo cywilne	86	32,6
prawo administracyjne i gospodarcze	56	21,2
prawo pracy i zabezpieczenie społeczne	54	20,5
prawo karne	53	20,1