

Dane informacyjno-statystyczne za marzec 2013 r.

Tabela 1. Wpływ do Rzecznika Praw Obywatelskich.

	marzec 2012	marzec 2013	%	Cały okres funkcjonowania instytucji RPO (1.01.1988 - 31.03.2013)
Wpływ ogółem	5 207	5 379	+3,3	1 237 495
w tym nowe sprawy	2 387	2 351	-1,5	729 426
Liczba odpowiedzi na wystąpienia RPO	1 446	1 456	+0,7	406 941

W marcu 2013 r. w Biurze RPO przyjęto 523 interesantów oraz przeprowadzono 3 542 rozmowy telefoniczne, udzielając wyjaśnień i porad. Wysłano 5 627 pism w 4 211 prowadzonych sprawach, ponadto zarejestrowano 50 apeli, listów otwartych, protestów bez oznaczenia wnioskodawcy.

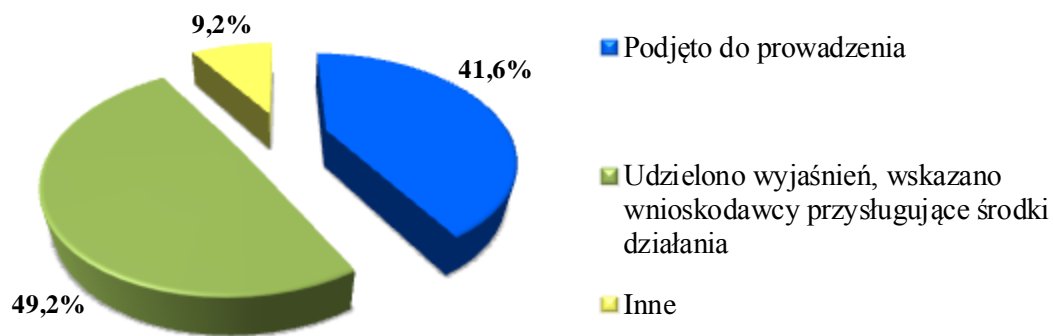
Tabela 2. Rzecznik Praw Obywatelskich skierował:

	marzec 2013	2013
wystąpień problemowych	26	68
wniosków do Trybunału Konstytucyjnego o stwierdzenie niezgodności przepisów z przepisami wyższego rzędu	1	3
zawiadomień do Trybunału Konstytucyjnego o przystąpieniu do postępowania ze skargi konstytucyjnej	1	1
pytań prawnych do Sądu Najwyższego	-	2
kasacji w sprawach karnych	10	13
wniosków do Naczelnego Sądu Administracyjnego o wykładnię przepisów	-	1
skarg do wojewódzkich sądów administracyjnych	1	4
wniosków o unieważnienie orzeczenia	-	1
przystąpił do postępowania sądowego	2	4
Razem	41	97

Tabela 3. Sprawy rozpatrzone.

	Sposób rozpatrzenia sprawy		Liczba	%
1	2		3	4
Podjęto do prowadzenia	1	Razem	1403	41,6
	2	podjęto do prowadzenia ¹	806	23,9
	3	w ramach wystąpienia o charakterze generalnym	597	17,7
Udzielono wyjaśnień, wskazano wnioskodawcy przysługujące środki działania	4	Razem	1661	49,2
	5	udzielono wyjaśnień, wskazano wnioskodawcy przysługujące środki działania	1661	49,2
Inne	6	Razem	312	9,2
	7	przekazano wniosek wg. właściwości	58	1,7
	8	zwrócono się do wnioskodawcy o uzupełnienie wniosku	171	5,1
	9	nie podjęto ²	83	2,4
Razem	10		3 376	100,0

Sposób rozpatrzenia spraw



¹ Pojęcie "sprawy podjętej do prowadzenia" dotyczy spraw wskazujących na możliwe istnienie naruszenia praw obywatelskich, w sprawach tych Rzecznik prowadzi postępowanie wyjaśniające (art. 8 ustawy o Rzeczniku Praw Obywatelskich).

² Przekazane Rzecznikowi do wiadomości wystąpienia kierowane do innych organów i pisma niezrozumiałej treści.

Tabela 4. Zakończenie postępowania w sprawach podjętych.

Efekty	Sposób zakończenia postępowania		Liczba	%
1	2		3	4
Uzyskano rozwiązanie oczekiwane przez wnioskodawcę	1	Razem (2+3)	188	14,4
	2	Zasadność zarzutów wnioskodawcy	131	10,0
	3	Uwzględnienie wystąpienia generalnego RPO	57	4,4
Odstąpiono od dalszego prowadzenia sprawy	4	Razem (5+6)	93	7,1
	5	Toczące się postępowanie w sprawie (niewyczerpany tryb)	45	3,4
	6	Rezygnacja RPO z dalszego prowadzenia sprawy (obiektywne przyczyny)	48	3,7
Nie uzyskano rozwiązania oczekiwanego przez wnioskodawcę i RPO	7	Razem (8+9+10)	1023	78,5
	8	Niepotwierdzenie się zarzutów wnioskodawcy	517	39,7
	9	Nieuwzględnienie wystąpienia generalnego RPO	500	38,3
	10	Wyczerpanie przez RPO możliwości działania	6	0,5
Razem			1 304	100,0

Zakończenie spraw podjętych

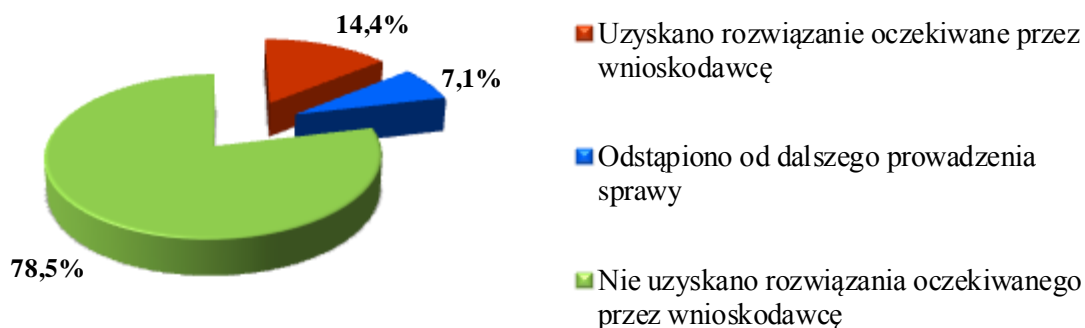
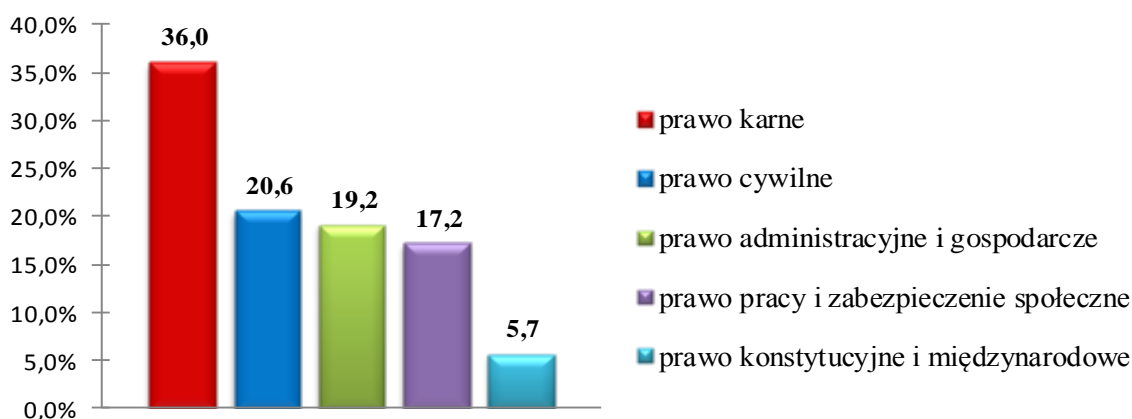


Tabela 5. Przedmiot nowych spraw (wniosków) skierowanych do Rzecznika Praw Obywatelskich (według właściwości zespołów merytorycznych).

		Liczba	%
1	prawo konstytucyjne i międzynarodowe	135	5,7
2	prawo karne	846	36,0
3	prawo pracy i zabezpieczenie społeczne	404	17,2
4	prawo cywilne	485	20,6
5	prawo administracyjne i gospodarcze	450	19,2
6	Krajowy Mechanizm Prewencji	17	0,7
7	inne	14	0,6
8	Razem	2 351	100,0

Wiodące problematyki spraw nowych



W Biurze Rzecznika Praw Obywatelskich działają trzy Biura Pełnomocników Terenowych Rzecznika Praw Obywatelskich: we Wrocławiu (dla województw dolnośląskiego, lubuskiego i opolskiego), w Gdańsku (dla województw pomorskiego, zachodniopomorskiego i warmińsko – mazurskiego) i w Katowicach (dla województw śląskiego, małopolskiego i świętokrzyskiego), kierowane przez Pełnomocników Terenowych Rzecznika Praw Obywatelskich.

W marcu 2013 r. do Biur Pełnomocników Terenowych wpłynęły 524 pisma, z czego 31 pism przekazano, zgodnie z właściwością, do Biura w Warszawie, a 33 pisma przyjęto z Biura w Warszawie. Nowych spraw wpłynęło 261. Z ogólnej liczby 523 interesantów w Biurach PT przyjęto 258. Przeprowadzono 674 rozmowy telefoniczne udzielając wyjaśnień i porad. Rozpatrzono 293 sprawy.

Tabela 6. Sprawy rozpatrzone w Biurach Pełnomocników Terenowych.

Sposób rozpatrzenia sprawy	Liczba	%
podjęto do prowadzenia	90	30,7
udzielono wyjaśnień, wskazano wnioskodawcy przysługujące mu środki działania	177	60,4
przekazano wnioski wg. właściwości	4	1,4
zwrócono się do wnioskodawcy o uzupełnienie wniosku	8	2,7
nie podjęto	14	4,8
Razem	293	100,0

Tabela 7. Wiodące problematyki spraw nowych w Biurach Pełnomocników Terenowych.

Przedmiot spraw	Liczba	%
prawo cywilne	100	38,3
prawo karne	53	20,3
prawo administracyjne i gospodarcze	50	19,2
prawo pracy i zabezpieczenie społeczne	42	16,1