

Dane informacyjno-statystyczne za luty 2011 r.

Tabela 1. Wpływ do Rzecznika Praw Obywatelskich.

	luty 2010	luty 2011	%	Cały okres funkcjonowania instytucji RPO (1.01.1988 - 28.02.2011)
Wpływ ogółem	5 117	4 684	-8,5	1 109 916
w tym nowe sprawy	2 368	2 081	-12,1	669 821
Liczba odpowiedzi na wystąpienia RPO	1 863	1 418	-23,9	371 685

W lutym 2011 r. w Biurze RPO przyjęto 530 interesantów oraz przeprowadzono 1792 rozmowy telefoniczne, udzielając wyjaśnień i porad. Wysłano 5 111 pism w 3 597 prowadzonych sprawach, ponadto zarejestrowano 26 apeli, listów otwartych, protestów bez oznaczenia wnioskodawcy.

Tabela 2. Rzecznik Praw Obywatelskich skierował:

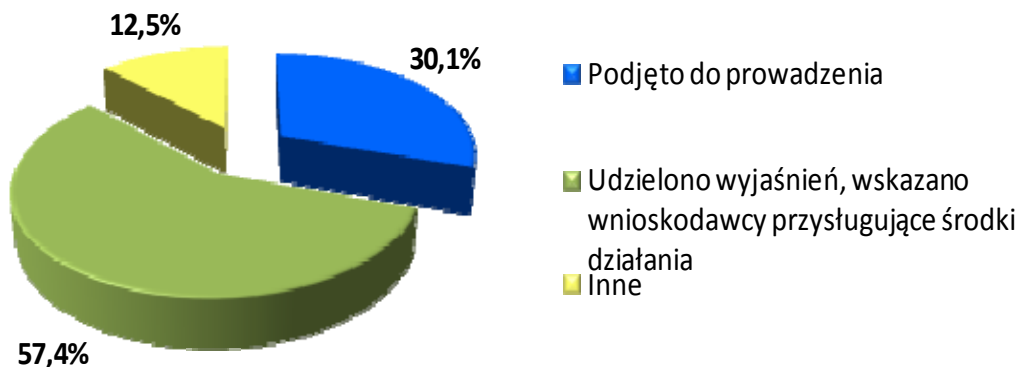
	luty 2011	2011
wystąpień problemowych	17	35
wniosków do Trybunału Konstytucyjnego o stwierdzenie niezgodności przepisów z przepisami wyższego rzędu	1	1
zawiadomień do Trybunału Konstytucyjnego o przystąpieniu do postępowania ze skargi konstytucyjnej	1	3
pytań prawnych do Sądu Najwyższego	1	2
kasacji w sprawach karnych	6	9
skarg kasacyjnych do Naczelnego Sądu Administracyjnego	-	1
wniosków do Naczelnego Sądu Administracyjnego o wykładnię przepisów	-	1

przystąpił do postępowania administracyjnego	1	1
Razem	27	53

Tabela 3. Sprawy rozpatrzone.

	Sposób rozpatrzenia sprawy		Liczba	%
1	2		3	4
Podjęto do prowadzenia	1	Razem	733	30,1
	2	podjęto do prowadzenia ¹	698	28,7
	3	w ramach wystąpienia o charakterze generalnym	35	1,4
Udzielono wyjaśnień, wskazano wnioskodawcy przysługujące środki działania	4	Razem	1399	57,4
	5	udzielono wyjaśnień, wskazano wnioskodawcy przysługujące środki działania	1399	57,4
Inne	6	Razem	304	12,5
	7	przekazano wnioski wg. właściwości	43	1,8
	8	zwrócono się do wnioskodawcy o uzupełnienie wniosku	174	7,1
	9	nie podjęto ²	87	3,6
Razem	10		2436	100,0

Sposób rozpatrzenia spraw



¹ Pojęcie "sprawy podjętej do prowadzenia" dotyczy spraw wskazujących na możliwe istnienie naruszenia praw obywatelskich, w sprawach tych Rzecznik prowadzi postępowanie wyjaśniające (art. 8 ustawy o Rzeczniku Praw Obywatelskich).

² Przekazane Rzecznikowi do wiadomości wystąpienia kierowane do innych organów i pisma niezrozumiałej treści.

Tabela 4. Zakończenie postępowania w sprawach podjętych.

Efekty	Sposób zakończenia postępowania	Liczba	%
1	2	3	4
Uzyskano rozwiązanie oczekiwane przez wnioskodawcę	1 Razem (2+3)	131	18,2
	2 Zasadność zarzutów wnioskodawcy	96	13,3
	3 Uwzględnienie wystąpienia generalnego RPO	35	4,9
Odstąpiono od dalszego prowadzenia sprawy	4 Razem (5+6)	61	8,5
	5 Toczące się postępowanie w sprawie (niewyczerpany tryb)	31	4,3
	6 Rezygnacja RPO z dalszego prowadzenia sprawy (obiektywne przyczyny)	30	4,2
Nie uzyskano rozwiązania oczekiwanego przez wnioskodawcę i RPO	7 Razem (8+9+10)	528	73,3
	8 Niepotwierdzenie się zarzutów wnioskodawcy	511	70,9
	9 Nieuwzględnienie wystąpienia generalnego RPO	15	2,1
	10 Wyczerpanie przez RPO możliwości działania	2	0,3
Razem		720	100,0

Zakończenie spraw podjętych

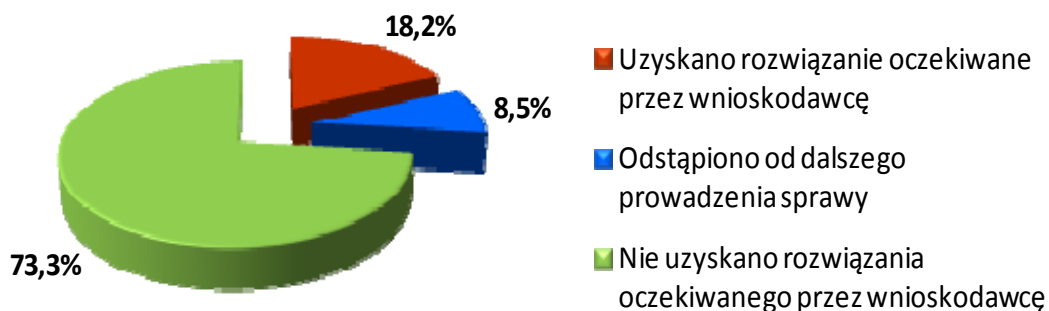
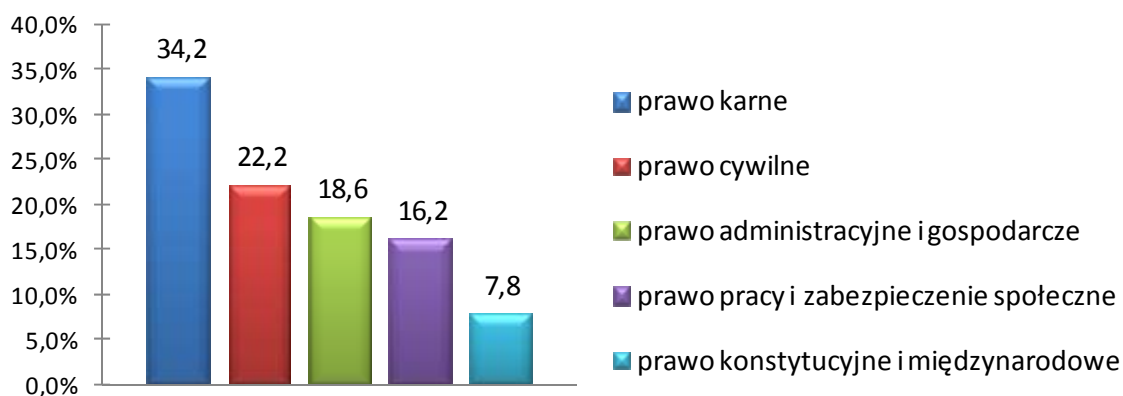


Tabela 5. Przedmiot nowych spraw (wniosków) skierowanych do Rzecznika Praw Obywatelskich (według właściwości zespołów merytorycznych).

		Liczba	%
1	prawo konstytucyjne i międzynarodowe	163	7,8
2	prawo karne	712	34,2
3	prawo pracy i zabezpieczenie społeczne	337	16,2
4	prawo cywilne	462	22,2
5	prawo administracyjne i gospodarcze	387	18,6
6	krajowy mechanizm prewencji	6	0,3
7	inne	14	0,7
8	Razem	2 081	100,0

Wiodące problematyki spraw nowych



W Biurze Rzecznika Praw Obywatelskich działają trzy Biura Pełnomocników Terenowych Rzecznika Praw Obywatelskich: we Wrocławiu (dla województw dolnośląskiego, lubuskiego i opolskiego), w Gdańsku (dla województw pomorskiego, zachodniopomorskiego i warmińsko – mazurskiego) i w Katowicach (dla województw śląskiego, małopolskiego i świętokrzyskiego), kierowane przez Pełnomocników Terenowych Rzecznika Praw Obywatelskich.

W lutym 2011 r. do Biur Pełnomocników Terenowych wpłynęły 402 pisma, z czego 32 pisma przekazano, zgodnie z właściwością, do Biura w Warszawie, a 35 pism przyjęto z Biura w Warszawie. Nowych spraw wpłynęło 232. Z ogólnej liczby 530 interesantów w Biurach PT

przyjęto 263. Przeprowadzono 532 rozmowy telefoniczne udzielając wyjaśnień i porad. Rozpatrzono 242 sprawy.

Tabela 6. Sprawy rozpatrzone w Biurach Pełnomocników Terenowych.

Sposób rozpatrzenia sprawy	Liczba	%
podjęto do prowadzenia	74	30,6
udzielono wyjaśnień, wskazano wnioskodawcy przysługujące mu środki działania	136	56,2
przekazano wniosek wg. właściwości	6	2,5
zwrócono się do wnioskodawcy o uzupełnienie wniosku	8	3,3
nie podjęto	18	7,4
Razem	242	100

Tabela 7. Wiodące problematyki spraw nowych w Biurach Pełnomocników Terenowych.

Przedmiot spraw	Liczba	%
prawo cywilne	83	35,8
prawo karne	60	25,9
prawo pracy i zabezpieczenie społeczne	41	17,7
prawo administracyjne i gospodarcze	40	17,2