

Dane informacyjno-statystyczne za luty 2010 r.

Tabela 1. Wpływ do Rzecznika Praw Obywatelskich.

	luty 2009	luty 2010	%	Cały okres funkcjonowania instytucji RPO (1.01.1988 - 28.02.2010)
Wpływ ogółem	5 097	5 117	+0,4	1 053 623
w tym nowe sprawy	2 484	2 368	-4,7	643 605
Liczba odpowiedzi na wystąpienia RPO	1 878	1 863	-0,8	352 406

W lutym 2010 r. w Biurze RPO przyjęto 681 interesantów oraz przeprowadzono 1995 rozmów telefonicznych, udzielając wyjaśnień i porad. Wysłano 5985 pism w 4284 prowadzonych sprawach, ponadto zarejestrowano 42 apele, listy otwarte, protesty bez oznaczenia wnioskodawcy.

Tabela 2. Rzecznik Praw Obywatelskich skierował:

	luty 2010	2010
wystąpień problemowych	38	68
wniosek do Trybunału Konstytucyjnego o stwierdzenie niezgodności przepisów z przepisami wyższego rzędu	2	4
zawiadomień do Trybunału Konstytucyjnego o przystąpieniu do postępowania ze skargi konstytucyjnej	1	1
pytań prawnych do Sądu Najwyższego	1	2
kasacji w sprawach karnych	3	5
skarg do wojewódzkich sądów administracyjnych	-	3
Razem	45	83

Tabela 3. Sprawy rozpatrzone.

	Sposób rozpatrzenia sprawy		Liczba	%
1	2		3	4
Podjęto do prowadzenia	1	Razem	922	33,3
	2	podjęto do prowadzenia	823	29,7
	3	w ramach wystąpienia o charakterze generalnym	99	3,6
Udzielono wyjaśnień, wskazano wnioskodawcy przysługujące środki działania	4	Razem	1506	54,4
	5	udzielono wyjaśnień, wskazano wnioskodawcy przysługujące środki działania	1506	54,4
Inne	6	Razem	339	12,3
	7	przekazano wniosek wg. właściwości	46	1,7
	8	zwrócono się do wnioskodawcy o uzupełnienie wniosku	218	7,9
	9	nie podjęto **	75	2,7
Łącznie	10		2767	100,0

Sposób rozpatrzenia spraw

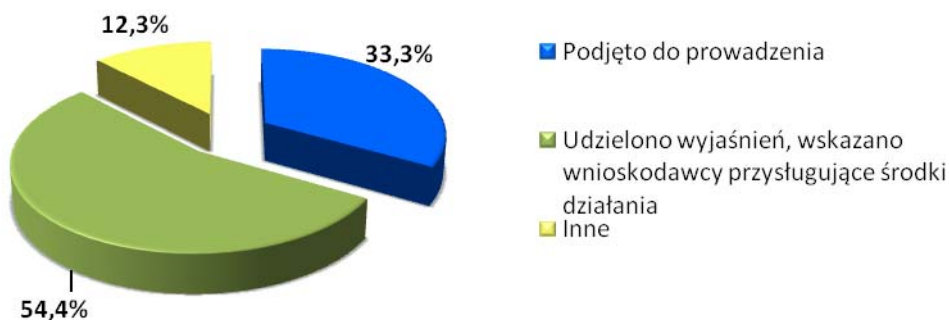


Tabela 4. Zakończenie postępowania w sprawach podjętych.

Efekty	Sposób zakończenia postępowania	Liczba	%
1	2	3	4
Uzyskano rozwiązanie oczekiwane przez wnioskodawcę	1 Razem (2+3)	186	21,1
	2 Zasadność zarzutów wnioskodawcy	108	12,3
	3 Uwzględnienie wystąpienia generalnego RPO	78	8,8
Odstąpiono od dalszego prowadzenia sprawy	4 Razem (5+6)	63	7,1
	5 Toczące się postępowanie w sprawie (niewyczerpany tryb)	26	2,9
	6 Rezygnacja RPO z dalszego prowadzenia sprawy (obiektywne przyczyny)	37	4,2
Nie uzyskano rozwiązania oczekiwanego przez wnioskodawcę	7 Razem (8+9+10)	633	71,8
	8 Niepotwierdzenie się zarzutów wnioskodawcy	602	68,3
	9 Nieuwzględnienie wystąpienia generalnego RPO	28	3,2
	10 Wyczerpanie przez RPO możliwości działania	3	0,3
Razem		882	100,0

Zakończenie spraw podjętych

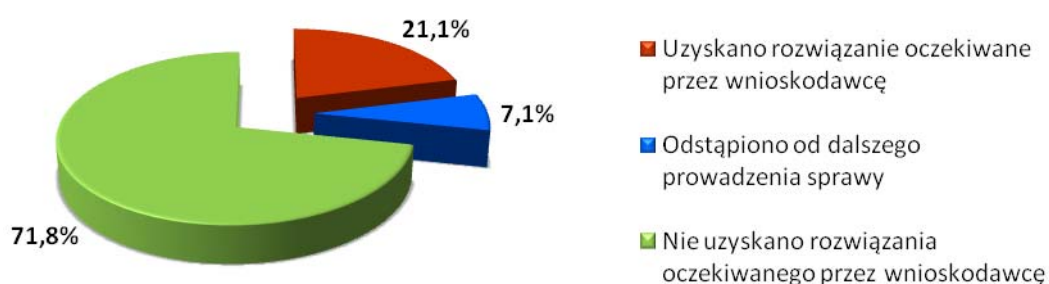
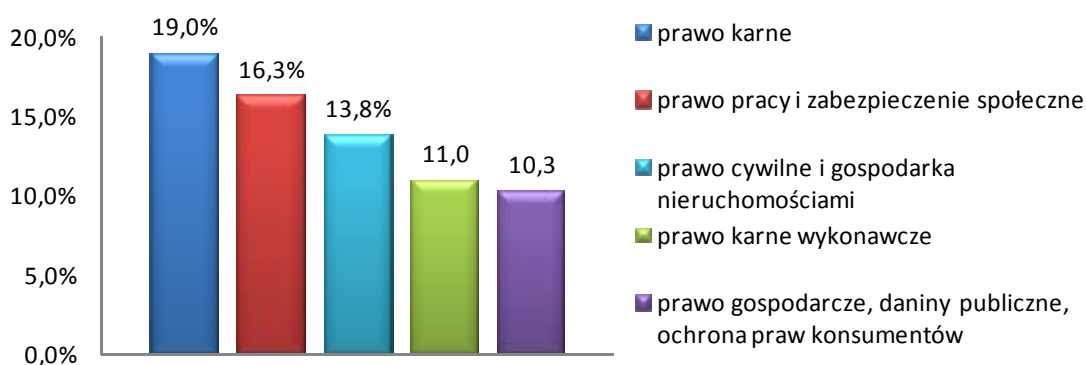


Tabela 5. Przedmiot nowych spraw (wniosków) skierowanych do Rzecznika Praw Obywatelskich (według właściwości zespołów merytorycznych).

	Przedmiot spraw	Liczba	%
1	prawo konstytucyjne	189	8,0
2	prawo karne	451	19,0
3	prawo pracy i zabezpieczenie społeczne	385	16,3

4	prawo cywilne i gospodarka nieruchomościami	327	13,8
5	prawo administracyjne i sprawy mieszkaniowe	210	8,9
6	prawo gospodarcze, ochrona praw konsumenta, daniny publiczne	243	10,3
7	prawo karne wykonawcze	260	11,0
8	prawa żołnierzy i funkcjonariuszy służb publicznych	54	2,3
9	administracja publiczna, zdrowie i ochrona praw cudzoziemców	219	9,2
10	inne	30	1,2
11	Razem	2 368	100,0

Wiodące problematyki spraw nowych



W Biurze Rzecznika Praw Obywatelskich działają trzy Zespoły Terenowe: we Wrocławiu (dla województw dolnośląskiego, lubuskiego i opolskiego), w Gdańsku (dla województw pomorskiego, zachodniopomorskiego i warmińsko – mazurskiego) i w Katowicach (dla województw śląskiego, małopolskiego i świętokrzyskiego), kierowane przez Pełnomocników terenowych Rzecznika Praw Obywatelskich.

W lutym 2010 r. do Zespołów Terenowych wpłynęły 394 pisma, z czego 31 pism przekazano, zgodnie z właściwością, do Biura w Warszawie, a 58 pism przyjęto z Biura w Warszawie. Nowych spraw wpłynęło 203. Z ogólnej liczby 681 interesantów w Zespołach Terenowych przyjęto 291. Przeprowadzono 509 rozmów telefonicznych udzielając wyjaśnień i porad. Rozpatrzono 214 spraw.

Tabela 6. Sprawy rozpatrzone w Zespołach Terenowych.

Sposób rozpatrzenia sprawy	Liczba	%
podjęto do prowadzenia *	67	31,3
udzielono wyjaśnień, wskazano wnioskodawcy przysługujące mu środki działania	130	60,8
przekazano wnioski wg. właściwości	5	2,3
zwrócono się do wnioskodawcy o uzupełnienie wniosku	8	3,7
nie podjęto	4	1,9
Razem	214	100

Tabela 7. Przedmiot spraw nowych, które wpłynęły do Zespołów Terenowych.

Przedmiot spraw	Liczba	%
prawo administracyjne i sprawy mieszkaniowe	42	20,6
prawo cywilne i gospodarka nieruchomościami	38	18,6
prawo karne	30	14,7
administracja lokalna, zdrowie i ochrona praw cudzoziemców	23	11,3
prawo pracy i zabezpieczenie społeczne	22	10,8

*) Pojęcie "sprawy podjętej do prowadzenia" dotyczy spraw wskazujących na możliwe istnienie naruszenia praw obywatelskich, w sprawach tych Rzecznik prowadzi postępowanie wyjaśniające (art. 8 ustawy o Rzeczniku Praw Obywatelskich).