

Dane informacyjno-statystyczne za kwiecień 2013 r.

Tabela 1. Wpływ do Rzecznika Praw Obywatelskich.

	kwiecień 2012	kwiecień 2013	%	Cały okres funkcjonowania instytucji RPO (1.01.1988 - 30.04.2013)
Wpływ ogółem	4 963	7 058	+42,2	1 244 553
w tym nowe sprawy	2 283	3 838	+68,1	733 264
Liczba odpowiedzi na wystąpienia RPO	1 373	1 552	+13,0	408 493

W kwietniu 2013 r. w Biurze RPO przyjęto 664 interesantów oraz przeprowadzono 3 536 rozmów telefonicznych, udzielając wyjaśnień i porad. Wysłano 6 285 pism w 4 714 prowadzonych sprawach, ponadto zarejestrowano 101 apeli, listów otwartych, protestów bez oznaczenia wnioskodawcy.

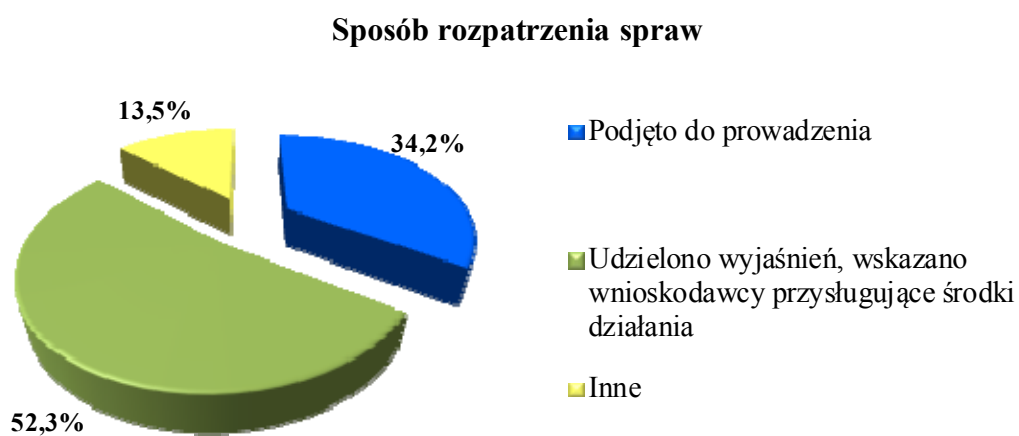
Tabela 2. Rzecznik Praw Obywatelskich skierował:

	kwiecień 2013	2013
wystąpień problemowych	30	98
wniosek do Trybunału Konstytucyjnego o stwierdzenie niezgodności przepisów z przepisami wyższego rzędu	5	8
zawiadomień do Trybunału Konstytucyjnego o przystąpieniu do postępowania ze skargi konstytucyjnej	1	2
pytań prawnych do Sądu Najwyższego	-	2
kasacji w sprawach karnych	6	19
skarg kasacyjnych do Sądu Najwyższego w sprawach pracy	1	1
skarg kasacyjnych do Naczelnego Sądu Administracyjnego	1	1
wniosek do Naczelnego Sądu Administracyjnego o wykładnię przepisów	-	1
skarg do wojewódzkich sądów administracyjnych	2	6
wniosek o unieważnienie orzeczenia	-	1

przystąpił do postępowania sądowego	-	4
Razem	46	143

Tabela 3. Sprawy rozpatrzone.

	Sposób rozpatrzenia sprawy		Liczba	%
1	2		3	4
Podjęto do prowadzenia	1	Razem	1155	34,2
	2	podjęto do prowadzenia ¹	831	24,6
	3	w ramach wystąpienia o charakterze generalnym	324	9,6
Udzielono wyjaśnień, wskazano wnioskodawcy przysługujące środki działania	4	Razem	1769	52,3
	5	udzielono wyjaśnień, wskazano wnioskodawcy przysługujące środki działania	1769	52,3
Inne	6	Razem	458	13,5
	7	przekazano wnioski wg. właściwości	57	1,7
	8	zwrócono się do wnioskodawcy o uzupełnienie wniosku	252	7,4
	9	nie podjęto ²	149	4,4
Razem	10		3 382	100,0



¹ Pojęcie "sprawy podjętej do prowadzenia" dotyczy spraw wskazujących na możliwe istnienie naruszenia praw obywatelskich, w sprawach tych Rzecznik prowadzi postępowanie wyjaśniające (art. 8 ustawy o Rzeczniku Praw Obywatelskich).

² Przekazane Rzecznikowi do wiadomości wystąpienia kierowane do innych organów i pisma niezrozumiałej treści.

Tabela 4. Zakończenie postępowania w sprawach podjętych.

Efekty	Sposób zakończenia postępowania		Liczba	%
1	2		3	4
Uzyskano rozwiązanie oczekiwane przez wnioskodawcę	1	Razem (2+3)	175	19,5
	2	Zasadność zarzutów wnioskodawcy	104	11,6
	3	Uwzględnienie wystąpienia generalnego RPO	71	7,9
Odstąpiono od dalszego prowadzenia sprawy	4	Razem (5+6)	78	8,7
	5	Toczące się postępowanie w sprawie (niewyczerpany tryb)	37	4,1
	6	Rezygnacja RPO z dalszego prowadzenia sprawy (obiektywne przyczyny)	41	4,6
Nie uzyskano rozwiązania oczekiwanego przez wnioskodawcę i RPO	7	Razem (8+9+10)	645	71,8
	8	Niepotwierdzenie się zarzutów wnioskodawcy	554	61,7
	9	Nieuwzględnienie wystąpienia generalnego RPO	82	9,1
	10	Wyczerpanie przez RPO możliwości działania	9	1,0
Razem			898	100,0

Zakończenie spraw podjętych

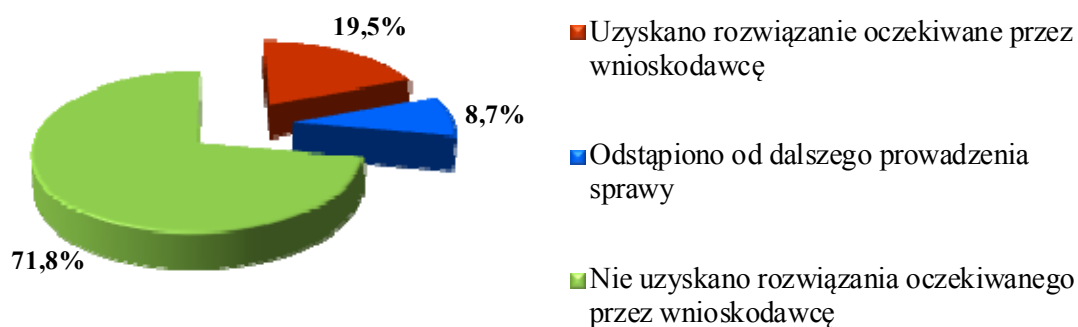
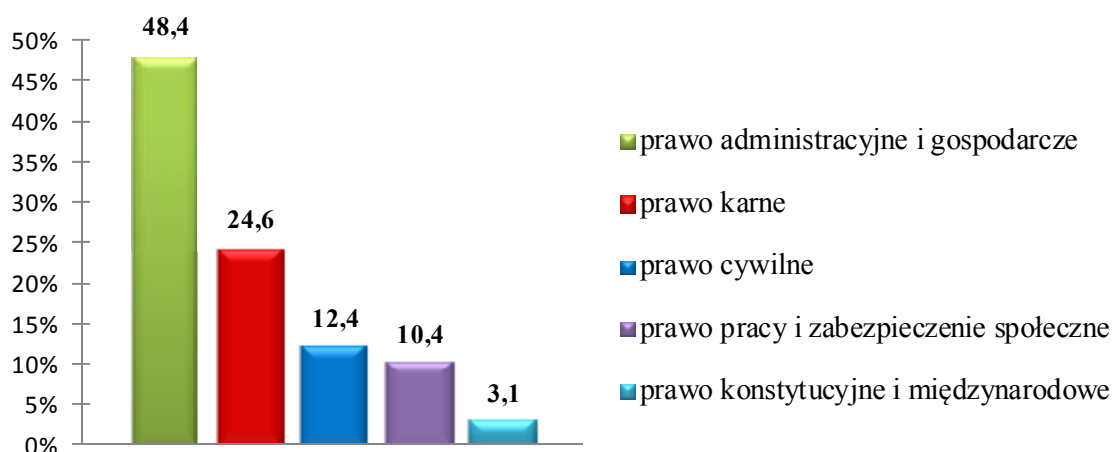


Tabela 5. Przedmiot nowych spraw (wniosków) skierowanych do Rzecznika Praw Obywatelskich (według właściwości zespołów merytorycznych).

		Liczba	%
1	prawo konstytucyjne i międzynarodowe	120	3,1
2	prawo karne	945	24,6
3	prawo pracy i zabezpieczenie społeczne	401	10,4
4	prawo cywilne	474	12,4
5	prawo administracyjne i gospodarcze	1859	48,4
6	Krajowy Mechanizm Prewencji	19	0,5
7	inne	20	0,6
8	Razem	3 838	100,0

Wiodące problematyki spraw nowych



W Biurze Rzecznika Praw Obywatelskich działają trzy Biura Pełnomocników Terenowych Rzecznika Praw Obywatelskich: we Wrocławiu (dla województw dolnośląskiego, lubuskiego i opolskiego), w Gdańsku (dla województw pomorskiego, zachodniopomorskiego i warmińsko – mazurskiego) i w Katowicach (dla województw śląskiego, małopolskiego i świętokrzyskiego), kierowane przez Pełnomocników Terenowych Rzecznika Praw Obywatelskich.

W kwietniu 2013 r. do Biur Pełnomocników Terenowych wpłynęły 652 pisma, z czego 55 pism przekazano, zgodnie z właściwością, do Biura w Warszawie, a 31 pism przyjęto z Biura w Warszawie. Nowych spraw wpłynęło 313. Z ogólnej liczby 664 interesantów w Biurach PT przyjęto 308. Przeprowadzono 626 rozmów telefonicznych udzielając wyjaśnień i porad. Rozpatrzono 360 spraw.

Tabela 6. Sprawy rozpatrzone w Biurach Pełnomocników Terenowych.

Sposób rozpatrzenia sprawy	Liczba	%
podjęto do prowadzenia	92	25,6
udzielono wyjaśnień, wskazano wnioskodawcy przysługujące mu środki działania	215	59,7
przekazano wnioski wg. właściwości	2	0,6
zwrócono się do wnioskodawcy o uzupełnienie wniosku	22	6,1
nie podjęto	29	8,0
Razem	360	100,0

Tabela 7. Wiodące problematyki spraw nowych w Biurach Pełnomocników Terenowych.

Przedmiot spraw	Liczba	%
prawo cywilne	99	31,5
prawo karne	84	26,8
prawo administracyjne i gospodarcze	67	21,3
prawo pracy i zabezpieczenie społeczne	51	16,2