

Dane informacyjno-statystyczne za kwiecień 2012 r.

Tabela 1. Wpływ do Rzecznika Praw Obywatelskich.

	kwiecień 2011	kwiecień 2012	%	Cały okres funkcjonowania instytucji RPO (1.01.1988 - 30.04.2012)
Wpływ ogółem	5 249	4 963	-5,4	1 180 735
w tym nowe sprawy	2 852	2 283	-20,0	704 068
Liczba odpowiedzi na wystąpienia RPO	1 410	1 373	-2,6	391 542

W kwietniu 2012 r. w Biurze RPO przyjęto 516 interesantów oraz przeprowadzono 2 296 rozmów telefonicznych, udzielając wyjaśnień i porad. Wysłano 5495 pism w 4131 prowadzonych sprawach, ponadto zarejestrowano 349 apeli, listów otwartych, protestów bez oznaczenia wnioskodawcy.

Tabela 2. Rzecznik Praw Obywatelskich skierował:

	kwiecień 2012	2012
wystąpień problemowych	27	115
wniosków do Trybunału Konstytucyjnego o stwierdzenie niezgodności przepisów z przepisami wyższego rzędu	2	5
zawiadomień do Trybunału Konstytucyjnego o przystąpieniu do postępowania ze skargi konstytucyjnej	2	2
pytań prawnych do Sądu Najwyższego	-	1
kasacji w sprawach karnych	1	9
skarg kasacyjnych do Sądu Najwyższego w sprawach cywilnych	-	1
skarg kasacyjnych do Naczelnego Sądu Administracyjnego	-	2
skarg do wojewódzkich sądów administracyjnych	2	6
Razem	34	141

Tabela 3. Sprawy rozpatrzone.

	Sposób rozpatrzenia sprawy		Liczba	%
1	2		3	4
Podjęto do prowadzenia	1	Razem	879	31,3
	2	podjęto do prowadzenia ¹	689	24,5
	3	w ramach wystąpienia o charakterze generalnym	190	6,8
Udzielono wyjaśnień, wskazano wnioskodawcy przysługujące środki działania	4	Razem	1649	58,7
	5	udzielono wyjaśnień, wskazano wnioskodawcy przysługujące środki działania	1649	58,7
Inne	6	Razem	280	10,0
	7	przekazano wnioski wg. właściwości	31	1,1
	8	zwrócono się do wnioskodawcy o uzupełnienie wniosku	172	6,2
	9	nie podjęto ²	77	2,7
Razem	10		2808	100,0

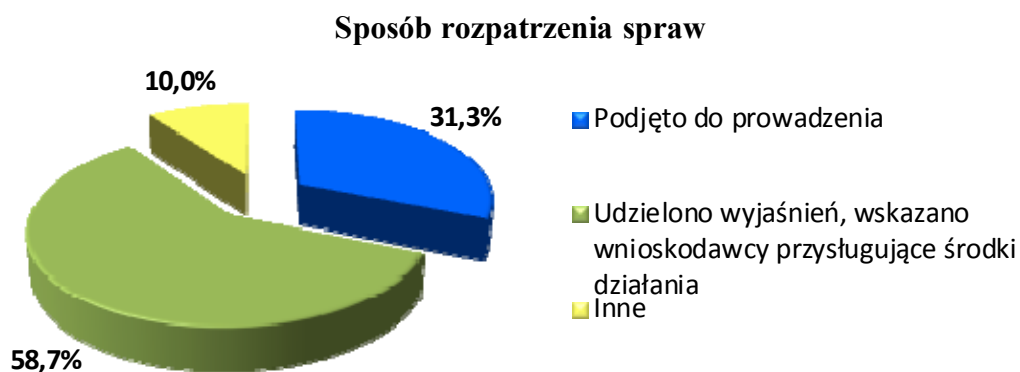


Tabela 4. Zakończenie postępowania w sprawach podjętych.

Efekty	Sposób zakończenia postępowania		Liczba	%
1	2		3	4
Uzyskano rozwiązanie oczekiwane przez wnioskodawcę	1	Razem (2+3)	253	29,6
	2	Zasadność zarzutów wnioskodawcy	77	9,0
	3	Uwzględnienie wystąpienia generalnego RPO	176	20,6

¹ Pojęcie "sprawy podjętej do prowadzenia" dotyczy spraw wskazujących na możliwe istnienie naruszenia praw obywatelskich, w sprawach tych Rzecznik prowadzi postępowanie wyjaśniające (art. 8 ustawy o Rzeczniku Praw Obywatelskich).

² Przekazane Rzecznikowi do wiadomości wystąpienia kierowane do innych organów i pisma niezrozumiałej treści.

Odstąpiono od dalszego prowadzenia sprawy	4	Razem (5+6)	49	5,7
	5	Toczące się postępowanie w sprawie (niewyczerpany tryb)	19	2,2
	6	Rezygnacja RPO z dalszego prowadzenia sprawy (obiektywne przyczyny)	30	3,5
Nie uzyskano rozwiązania oczekiwanego przez wnioskodawcę i RPO	7	Razem (8+9+10)	554	64,7
	8	Niepotwierdzenie się zarzutów wnioskodawcy	506	59,1
	9	Nieuwzględnienie wystąpienia generalnego RPO	39	4,6
	10	Wyczerpanie przez RPO możliwości działania	9	1,0
Razem			856	100,0

Zakończenie spraw podjętych

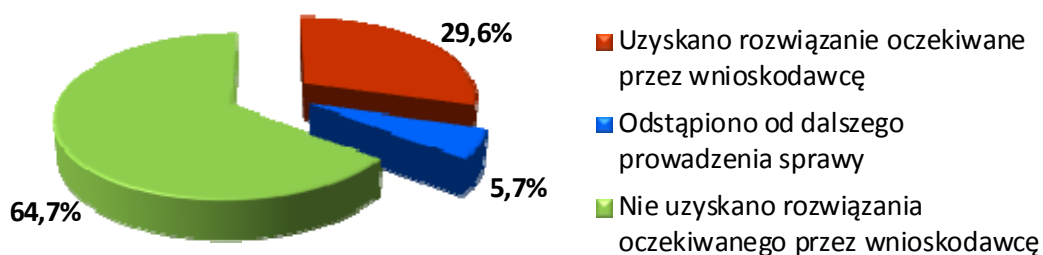
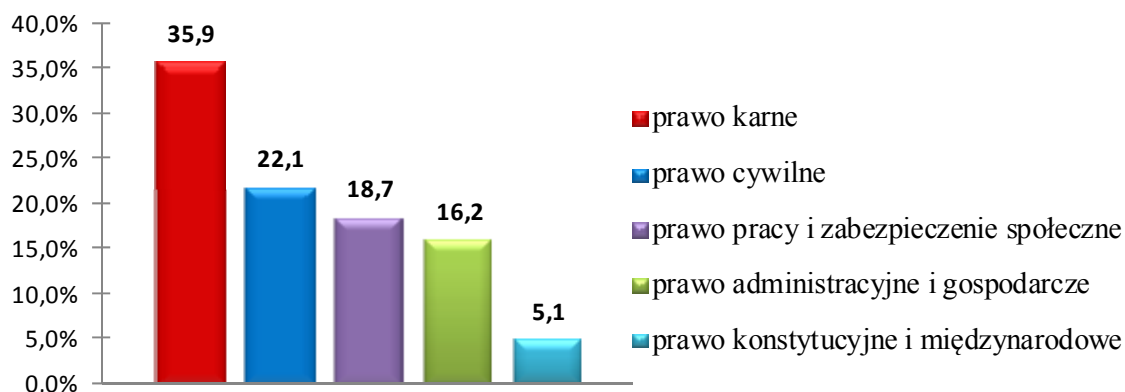


Tabela 5. Przedmiot nowych spraw (wniosków) skierowanych do Rzecznika Praw Obywatelskich (według właściwości zespołów merytorycznych).

		Liczba	%
1	prawo konstytucyjne i międzynarodowe	117	5,1
2	prawo karne	820	35,9
3	prawo pracy i zabezpieczenie społeczne	427	18,7
4	prawo cywilne	504	22,1
5	prawo administracyjne i gospodarcze	368	16,2
6	Krajowy Mechanizm Prewencji	28	1,2
7	inne	19	0,8
8	Razem	2283	100,0

Wiodące problematyki spraw nowych



W Biurze Rzecznika Praw Obywatelskich działają trzy Biura Pełnomocników Terenowych Rzecznika Praw Obywatelskich: we Wrocławiu (dla województw dolnośląskiego, lubuskiego i opolskiego), w Gdańsku (dla województw pomorskiego, zachodniopomorskiego i warmińsko – mazurskiego) i w Katowicach (dla województw śląskiego, małopolskiego i świętokrzyskiego), kierowane przez Pełnomocników Terenowych Rzecznika Praw Obywatelskich.

W kwietniu 2012 r. do Biur Pełnomocników Terenowych wpłynęło 436 pism, z czego 36 pism przekazano, zgodnie z właściwością, do Biura w Warszawie, a 28 pism przyjęto z Biura w Warszawie. Nowych spraw wpłynęło 226. Z ogólnej liczby 516 interesantów w Biurach PT przyjęto 244. Przeprowadzono 553 rozmowy telefoniczne udzielając wyjaśnień i porad. Rozpatrzono 297 spraw.

Tabela 6. Sprawy rozpatrzone w Biurach Pełnomocników Terenowych.

Sposób rozpatrzenia sprawy	Liczba	%
podjęto do prowadzenia	95	32,0
udzielono wyjaśnień, wskazano wnioskodawcy przysługujące mu środki działania	179	60,2
przekazano wniosek wg. właściwości	5	1,7
zwrócono się do wnioskodawcy o uzupełnienie wniosku	7	2,4
nie podjęto	11	3,7
Razem	297	100,0

Tabela 7. Wiodące problematyki spraw nowych w Biurach Pełnomocników Terenowych.

Przedmiot spraw	Liczba	%
prawo cywilne	78	34,5
prawo karne	48	21,2
prawo pracy i zabezpieczenie społeczne	44	19,5
prawo administracyjne i gospodarcze	43	19,0