

**Dane informacyjno-statystyczne
za czerwiec 2012 r.**

Tabela 1. Wpływ do Rzecznika Praw Obywatelskich.

	czerwiec 2011	czerwiec 2012	%	Cały okres funkcjonowania instytucji RPO (1.01.1988 - 30.06.2012)
Wpływ ogółem	4 507	4 651	+3,2	1 189 896
w tym nowe sprawy	1 959	2 027	+3,5	708 038
Liczba odpowiedzi na wystąpienia RPO	1 390	1 388	-0,1	394 218

W czerwcu 2012 r. w Biurze RPO przyjęto 459 interesantów oraz przeprowadzono 2 340 rozmów telefonicznych, udzielając wyjaśnień i porad. Wysłano 5169 pism w 3718 prowadzonych sprawach, ponadto zarejestrowano 46 apeli, listów otwartych, protestów bez oznaczenia wnioskodawcy.

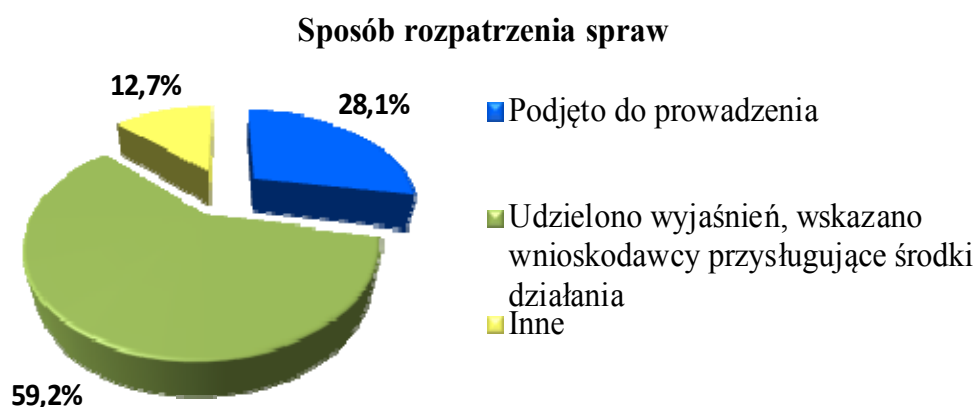
Tabela 2. Rzecznik Praw Obywatelskich skierował:

	czerwiec 2012	2012
wystąpień problemowych	29	168
wniosek do Trybunału Konstytucyjnego o stwierdzenie niezgodności przepisów z przepisami wyższego rzędu	1	6
zawiadomień do Trybunału Konstytucyjnego o przystąpieniu do postępowania ze skargi konstytucyjnej	-	5
pytań prawnych do Sądu Najwyższego	1	2
kasacji w sprawach karnych	4	15
skarg kasacyjnych do Sądu Najwyższego w sprawach cywilnych	1	2
skarg kasacyjnych do Sądu Najwyższego w sprawach pracy	1	1
skarg kasacyjnych do Naczelnego Sądu Administracyjnego	-	2
skarg do wojewódzkich sądów administracyjnych	-	7
przystąpił do postępowania sądowego	1	1

przystąpił do postępowania administracyjnego	-	3
Razem	38	212

Tabela 3. Sprawy rozpatrzone.

	Sposób rozpatrzenia sprawy		Liczba	%
1	2		3	4
Podjęto do prowadzenia	1	Razem	753	28,1
	2	podjęto do prowadzenia ¹	715	26,7
	3	w ramach wystąpienia o charakterze generalnym	38	1,4
Udzielono wyjaśnień, wskazano wnioskodawcy przysługujące środki działania	4	Razem	1587	59,2
	5	udzielono wyjaśnień, wskazano wnioskodawcy przysługujące środki działania	1587	59,2
Inne	6	Razem	341	12,7
	7	przekazano wnioski wg. właściwości	34	1,2
	8	zwrócono się do wnioskodawcy o uzupełnienie wniosku	211	7,9
	9	nie podjęto ²	96	3,6
Razem	10		2681	100,0



¹ Pojęcie "sprawy podjętej do prowadzenia" dotyczy spraw wskazujących na możliwe istnienie naruszenia praw obywatelskich, w sprawach tych Rzecznik prowadzi postępowanie wyjaśniające (art. 8 ustawy o Rzeczniku Praw Obywatelskich).

² Przekazane Rzecznikowi do wiadomości wystąpienia kierowane do innych organów i pisma niezrozumiałej treści.

Tabela 4. Zakończenie postępowania w sprawach podjętych.

Efekty	Sposób zakończenia postępowania		Liczba	%
1	2		3	4
Uzyskano rozwiązanie oczekiwane przez wnioskodawcę	1	Razem (2+3)	111	17,7
	2	Zasadność zarzutów wnioskodawcy	81	12,9
	3	Uwzględnienie wystąpienia generalnego RPO	30	4,8
Odstąpiono od dalszego prowadzenia sprawy	4	Razem (5+6)	56	8,9
	5	Toczące się postępowanie w sprawie (niewyczerpany tryb)	34	5,4
	6	Rezygnacja RPO z dalszego prowadzenia sprawy (obiektywne przyczyny)	22	3,5
Nie uzyskano rozwiązania oczekiwanego przez wnioskodawcę i RPO	7	Razem (8+9+10)	461	73,4
	8	Niepotwierdzenie się zarzutów wnioskodawcy	436	69,4
	9	Nieuwzględnienie wystąpienia generalnego RPO	21	3,3
	10	Wyczerpanie przez RPO możliwości działania	4	0,7
Razem			628	100,0

Zakończenie spraw podjętych

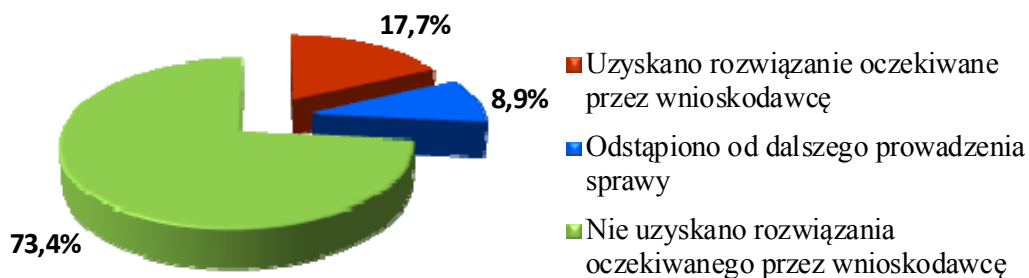
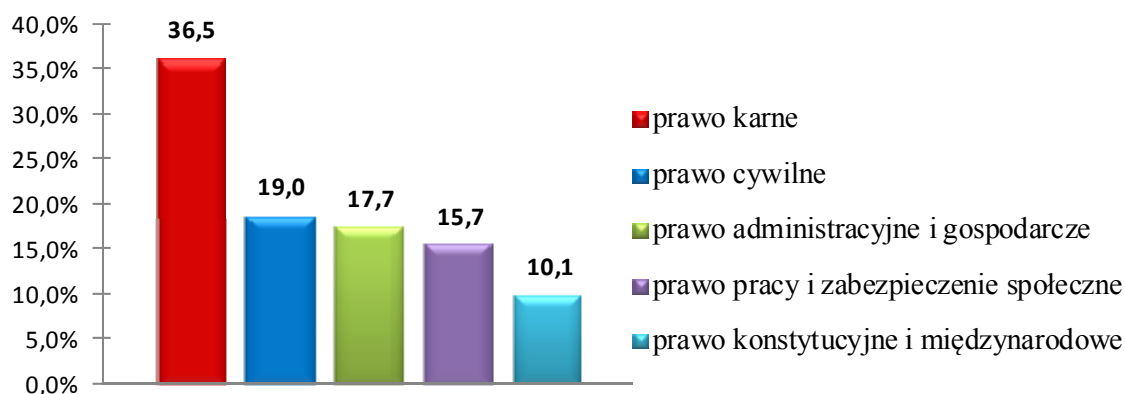


Tabela 5. Przedmiot nowych spraw (wniosków) skierowanych do Rzecznika Praw Obywatelskich (według właściwości zespołów merytorycznych).

		Liczba	%
1	prawo konstytucyjne i międzynarodowe	204	10,1
2	prawo karne	740	36,5
3	prawo pracy i zabezpieczenie społeczne	319	15,7
4	prawo cywilne	385	19,0
5	prawo administracyjne i gospodarcze	359	17,7
6	Krajowy Mechanizm Prewencji	9	0,4
7	inne	11	0,6
8	Razem	2027	100,0

Wiodące problematyki spraw nowych



W Biurze Rzecznika Praw Obywatelskich działają trzy Biura Pełnomocników Terenowych Rzecznika Praw Obywatelskich: we Wrocławiu (dla województw dolnośląskiego, lubuskiego i opolskiego), w Gdańsku (dla województw pomorskiego, zachodniopomorskiego i warmińsko – mazurskiego) i w Katowicach (dla województw śląskiego, małopolskiego i świętokrzyskiego), kierowane przez Pełnomocników Terenowych Rzecznika Praw Obywatelskich.

W czerwcu 2012 r. do Biur Pełnomocników Terenowych wpłynęło 420 pism, z czego 25 pism przekazano, zgodnie z właściwością, do Biura w Warszawie, a 34 pisma przyjęto z Biura w Warszawie. Nowych spraw wpłynęło 207. Z ogólnej liczby 459 interesantów w Biurach PT przyjęto 213. Przeprowadzono 467 rozmów telefonicznych udzielając wyjaśnień i porad. Rozpatrzono 281 spraw.

Tabela 6. Sprawy rozpatrzone w Biurach Pełnomocników Terenowych.

Sposób rozpatrzenia sprawy	Liczba	%
podjęto do prowadzenia	73	26,0
udzielono wyjaśnień, wskazano wnioskodawcy przysługujące mu środki działania	180	64,0
przekazano wniosek wg. właściwości	11	3,9
zwrócono się do wnioskodawcy o uzupełnienie wniosku	7	2,5
nie podjęto	10	3,6
Razem	281	100,0

Tabela 7. Wiodące problematyki spraw nowych w Biurach Pełnomocników Terenowych.

Przedmiot spraw	Liczba	%
prawo cywilne	68	32,7
prawo pracy i zabezpieczenie społeczne	61	29,3
prawo karne	32	15,4
prawo administracyjne i gospodarcze	32	15,4