

Dane informacyjno-statystyczne za czerwiec 2011 r.

Tabela 1. Wpływ do Rzecznika Praw Obywatelskich.

	czerwiec 2010	czerwiec 2011	%	Cały okres funkcjonowania instytucji RPO (1.01.1988 - 30.06.2011)
Wpływ ogółem	4 183	4 507	+7,7	1 129 767
w tym nowe sprawy	1 950	1 959	+0,5	679 256
Liczba odpowiedzi na wystąpienia RPO	1 489	1 390	-6,6	377 699

W czerwcu 2011 r. w Biurze RPO przyjęto 534 interesantów oraz przeprowadzono 1995 rozmów telefonicznych, udzielając wyjaśnień i porad. Wysłano 5312 pism w 3993 prowadzonych sprawach, ponadto zarejestrowano 63 apele, listy otwarte, protesty bez oznaczenia wnioskodawcy.

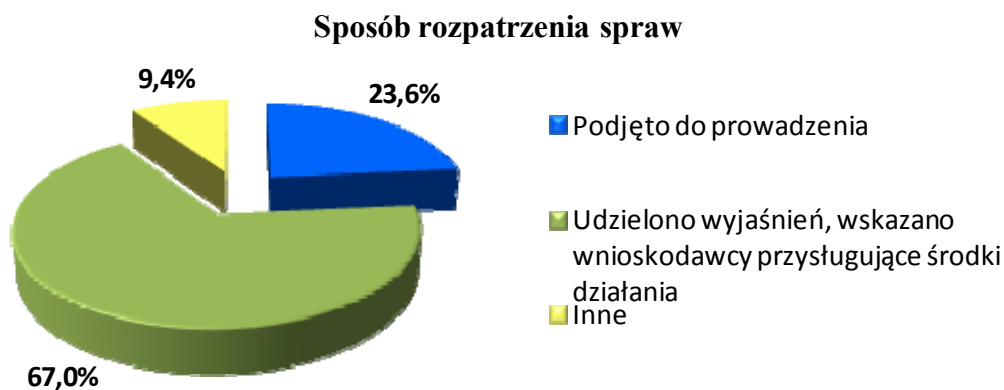
Tabela 2. Rzecznik Praw Obywatelskich skierował:

	czerwiec 2011	2011
wystąpień problemowych	14	102
wniosek do Trybunału Konstytucyjnego o stwierdzenie niezgodności przepisów z przepisami wyższego rzędu	4	8
zawiadomień do Trybunału Konstytucyjnego o przystąpieniu do postępowania ze skargi konstytucyjnej	-	6
pytań prawnych do Sądu Najwyższego	-	4
kasacji w sprawach karnych	6	32
skarg kasacyjnych do Sądu Najwyższego w sprawach cywilnych	1	1
skarg kasacyjnych do Naczelnego Sądu Administracyjnego	-	2
wniosek do Naczelnego Sądu Administracyjnego o wykładnię przepisów	1	3
skarg do wojewódzkich sądów administracyjnych	-	7

przystąpił do postępowania sądowego	1	5
przystąpił do postępowania administracyjnego	-	2
Razem	27	172

Tabela 3. Sprawy rozpatrzone.

	Sposób rozpatrzenia sprawy		Liczba	%
1	2		3	4
Podjęto do prowadzenia	1	Razem	687	23,6
	2	podjęto do prowadzenia ¹	639	22,0
	3	w ramach wystąpienia o charakterze generalnym	48	1,6
Udzielono wyjaśnień, wskazano wnioskodawcy przysługujące środki działania	4	Razem	1954	67,0
	5	udzielono wyjaśnień, wskazano wnioskodawcy przysługujące środki działania	1954	67,0
Inne	6	Razem	273	9,4
	7	przekazano wniosek wg. właściwości	40	1,4
	8	zwrócono się do wnioskodawcy o uzupełnienie wniosku	167	5,7
	9	nie podjęto ²	66	2,3
Razem	10		2914	100,0



¹ Pojęcie "sprawy podjętej do prowadzenia" dotyczy spraw wskazujących na możliwe istnienie naruszenia praw obywatelskich, w sprawach tych Rzecznik prowadzi postępowanie wyjaśniające (art. 8 ustawy o Rzeczniku Praw Obywatelskich).

² Przekazane Rzecznikowi do wiadomości wystąpienia kierowane do innych organów i pisma niezrozumiałej treści.

Tabela 4. Zakończenie postępowania w sprawach podjętych.

Efekty	Sposób zakończenia postępowania	Liczba	%
1	2	3	4
Uzyskano rozwiązanie oczekiwane przez wnioskodawcę	1 Razem (2+3)	125	16,8
	2 Zasadność zarzutów wnioskodawcy	83	11,1
	3 Uwzględnienie wystąpienia generalnego RPO	42	5,7
Odstąpiono od dalszego prowadzenia sprawy	4 Razem (5+6)	58	7,8
	5 Toczące się postępowanie w sprawie (niewyczerpany tryb)	39	5,2
	6 Rezygnacja RPO z dalszego prowadzenia sprawy (obiektywne przyczyny)	19	2,6
Nie uzyskano rozwiązania oczekiwanego przez wnioskodawcę i RPO	7 Razem (8+9+10)	562	75,4
	8 Niepotwierdzenie się zarzutów wnioskodawcy	537	72,1
	9 Nieuwzględnienie wystąpienia generalnego RPO	18	2,4
	10 Wyczerpanie przez RPO możliwości działania	7	0,9
Razem		745	100,0

Zakończenie spraw podjętych

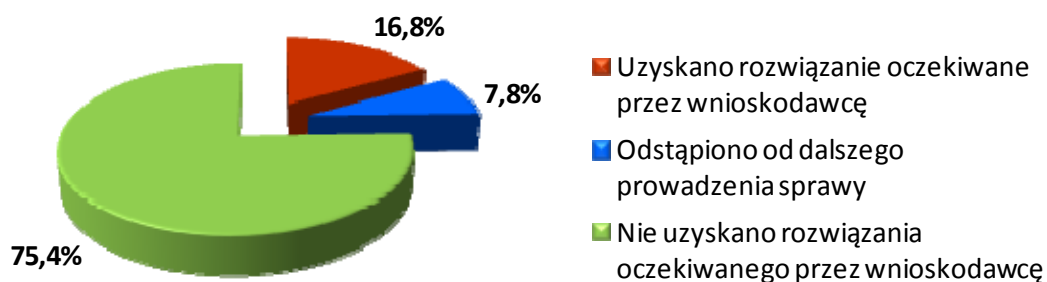
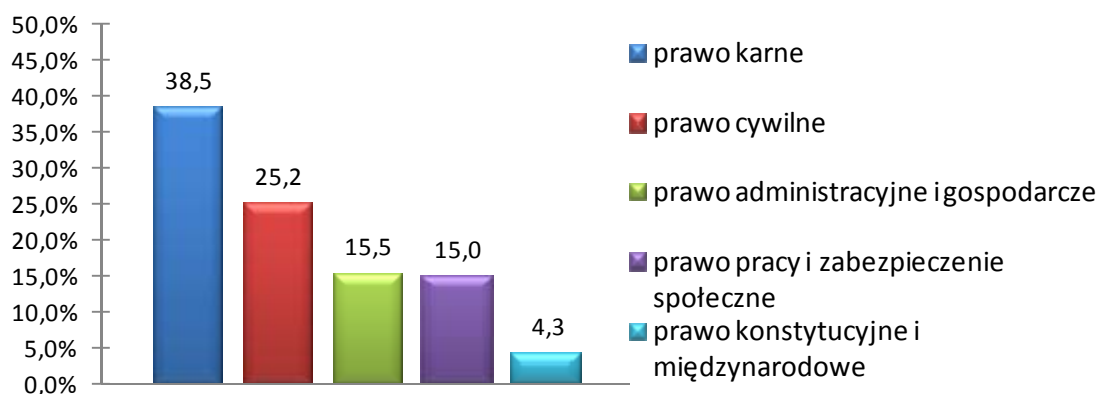


Tabela 5. Przedmiot nowych spraw (wniosków) skierowanych do Rzecznika Praw Obywatelskich (według właściwości zespołów merytorycznych).

		Liczba	%
1	prawo konstytucyjne i międzynarodowe	85	4,3
2	prawo karne	755	38,5

3	prawo pracy i zabezpieczenie społeczne	294	15,0
4	prawo cywilne	494	25,2
5	prawo administracyjne i gospodarcze	303	15,5
6	Krajowy Mechanizm Prewencji	5	0,3
7	inne	23	1,2
8	Razem	1 959	100,0

Wiodące problematyki spraw nowych



W Biurze Rzecznika Praw Obywatelskich działają trzy Biura Pełnomocników Terenowych Rzecznika Praw Obywatelskich: we Wrocławiu (dla województw dolnośląskiego, lubuskiego i opolskiego), w Gdańsku (dla województw pomorskiego, zachodniopomorskiego i warmińsko – mazurskiego) i w Katowicach (dla województw śląskiego, małopolskiego i świętokrzyskiego), kierowane przez Pełnomocników Terenowych Rzecznika Praw Obywatelskich.

W czerwcu 2011 r. do Biur Pełnomocników Terenowych wpłynęły 464 pisma, z czego 42 pisma przekazano, zgodnie z właściwością, do Biura w Warszawie, a 32 pisma przyjęto z Biura w Warszawie. Nowych spraw wpłynęło 214. Z ogólnej liczby 534 interesantów w Biurach PT przyjęto 277. Przeprowadzono 551 rozmów telefonicznych udzielając wyjaśnień i porad. Rozpatrzono 263 sprawy.

Tabela 6. Sprawy rozpatrzone w Biurach Pełnomocników Terenowych.

Sposób rozpatrzenia sprawy	Liczba	%
----------------------------	--------	---

podjęto do prowadzenia	57	21,7
udzielono wyjaśnień, wskazano wnioskodawcy przysługujące mu środki działania	186	70,7
przekazano wnioski wg. właściwości	6	2,3
zwrócono się do wnioskodawcy o uzupełnienie wniosku	12	4,5
nie podjęto	2	0,8
Razem	263	100

Tabela 7. Wiodące problematyki spraw nowych w Biurach Pełnomocników Terenowych.

Przedmiot spraw	Liczba	%
prawo cywilne	70	32,7
prawo karne	59	27,6
prawo administracyjne i gospodarcze	42	19,6
prawo pracy i zabezpieczenie społeczne	33	15,4