

Dane informacyjno-statystyczne za czerwiec 2010 r.

Tabela 1. Wpływ do Rzecznika Praw Obywatelskich.

	czerwiec 2009	czerwiec 2010	%	Cały okres funkcjonowania instytucji RPO (1.01.1988 - 30.06.2010)
Wpływ ogółem	5 818	4 183	- 28,1	1 071 014
w tym nowe sprawy	2 770	1 950	- 29,6	651 632
Liczba odpowiedzi na wystąpienia RPO	1 849	1 489	- 19,5	359 326

W czerwcu 2010 r. w Biurze RPO przyjęto 560 interesantów oraz przeprowadzono 1 523 rozmowy telefoniczne, udzielając wyjaśnień i porad. Wysłano 5 808 pism w 4 146 prowadzonych sprawach, ponadto zarejestrowano 16 apeli, listów otwartych, protestów bez oznaczenia wnioskodawcy.

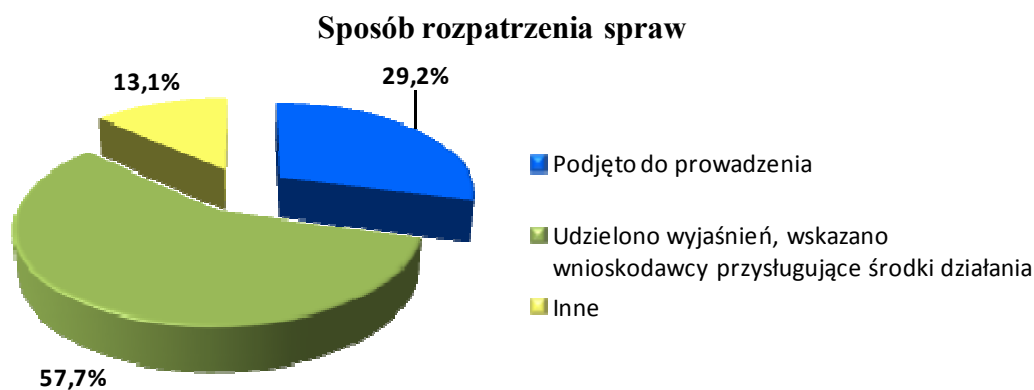
Tabela 2. Rzecznik Praw Obywatelskich skierował:

	czerwiec 2010	2010
wystąpień problemowych	24	198
wniosek do Trybunału Konstytucyjnego o stwierdzenie niezgodności przepisów z przepisami wyższego rzędu	-	6
zawiadomień do Trybunału Konstytucyjnego o przystąpieniu do postępowania ze skargi konstytucyjnej	-	2
pytań prawnych do Sądu Najwyższego	-	2
kasacji w sprawach karnych	7	31
skarg kasacyjnych do Sądu Najwyższego w sprawach cywilnych	-	1
wniosek do Naczelnego Sądu Administracyjnego o wykładnię przepisów	1	1
skarg do wojewódzkich sądów administracyjnych	-	3

wniosków o unieważnienie orzeczenia	-	1
przystąpił do postępowania sądowego	-	1
przystąpił do postępowania administracyjnego	1	4
Razem	33	250

Tabela 3. Sprawy rozpatrzone.

1	Sposób rozpatrzenia sprawy		3	4
	2			
Podjęto do prowadzenia	1	Razem	767	29,2
	2	podjęto do prowadzenia ¹	709	27,0
	3	w ramach wystąpienia o charakterze generalnym	58	2,2
Udzielono wyjaśnień, wskazano wnioskodawcy przysługujące środki działania	4	Razem	1516	57,7
	5	udzielono wyjaśnień, wskazano wnioskodawcy przysługujące środki działania	1516	57,7
Inne	6	Razem	344	13,1
	7	przekazano wnioski wg. właściwości	40	1,5
	8	zwrócono się do wnioskodawcy o uzupełnienie wniosku	181	6,9
	9	nie podjęto ²	123	4,7
Razem	10		2627	100,0



¹ Pojęcie "sprawy podjętej do prowadzenia" dotyczy spraw wskazujących na możliwe istnienie naruszenia praw obywatelskich, w sprawach tych Rzecznik prowadzi postępowanie wyjaśniające (art. 8 ustawy o Rzeczniku Praw Obywatelskich).

² Przekazane Rzecznikowi do wiadomości wystąpienia kierowane do innych organów i pisma niezrozumiałej treści.

Tabela 4. Zakończenie postępowania w sprawach podjętych.

Efekty	Sposób zakończenia postępowania		Liczba	%
1	2		3	4
Uzyskano rozwiązanie oczekiwane przez wnioskodawcę	1	Razem (2+3)	143	16,5
	2	Zasadność zarzutów wnioskodawcy	101	11,7
	3	Uwzględnienie wystąpienia generalnego RPO	42	4,8
Odstąpiono od dalszego prowadzenia sprawy	4	Razem (5+6)	113	13,1
	5	Toczące się postępowanie w sprawie (niewyczerpany tryb)	24	2,8
	6	Rezygnacja RPO z dalszego prowadzenia sprawy (obiektywne przyczyny)	89	10,3
Nie uzyskano rozwiązania oczekiwanego przez wnioskodawcę i RPO	7	Razem (8+9+10)	609	70,4
	8	Niepotwierdzenie się zarzutów wnioskodawcy	577	66,7
	9	Nieuwzględnienie wystąpienia generalnego RPO	32	3,7
Razem			865	100,0

Zakończenie spraw podjętych

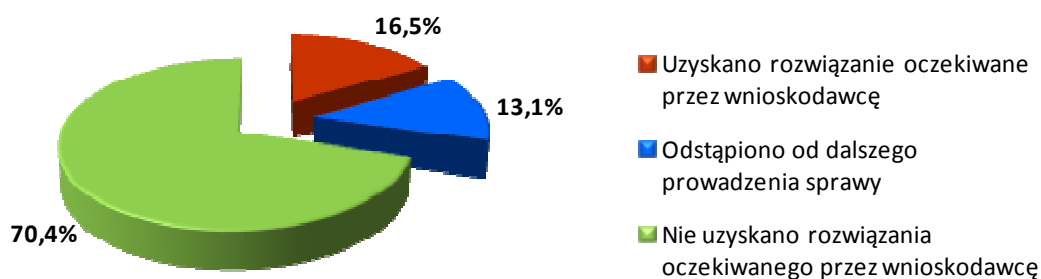
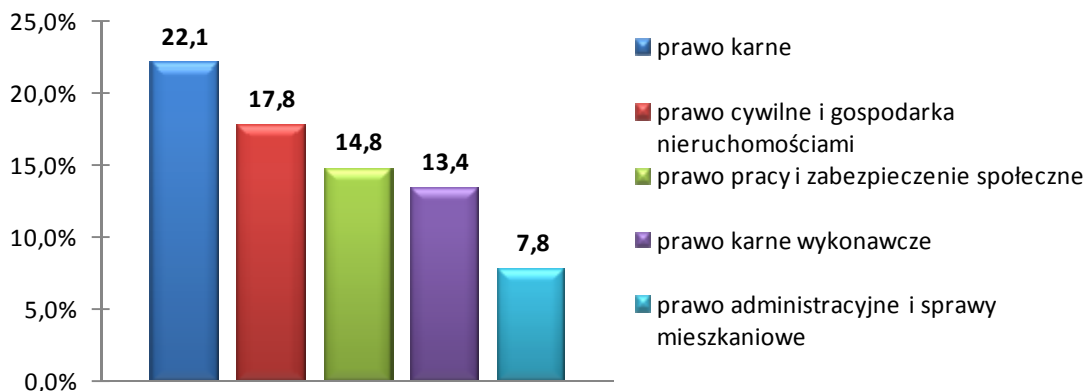


Tabela 5. Przedmiot nowych spraw (wniosków) skierowanych do Rzecznika Praw Obywatelskich (według właściwości zespołów merytorycznych).

		Liczba	%
1	prawo konstytucyjne	86	4,4
2	prawo karne	430	22,1

3	prawo pracy i zabezpieczenie społeczne	289	14,8
4	prawo cywilne i gospodarka nieruchomościami	347	17,8
5	prawo administracyjne i sprawy mieszkaniowe	152	7,8
6	prawo gospodarcze, daniny publiczne, ochrona praw konsumentów	195	10,0
7	prawo karne wykonawcze	261	13,4
8	prawa żołnierzy i funkcjonariuszy służb publicznych	34	1,7
9	administracja publiczna, zdrowie i ochrona praw cudzoziemców	139	7,1
10	inne	17	0,9
11	Razem	1 950	100,0

Wiodące problematyki spraw nowych



W Biurze Rzecznika Praw Obywatelskich działają trzy Zespoły Terenowe: we Wrocławiu (dla województw dolnośląskiego, lubuskiego i opolskiego), w Gdańsku (dla województw pomorskiego, zachodniopomorskiego i warmińsko – mazurskiego) i w Katowicach (dla województw śląskiego, małopolskiego i świętokrzyskiego), kierowane przez Pełnomocników terenowych Rzecznika Praw Obywatelskich.

W czerwcu 2010 r. do Zespołów Terenowych wpłynęło 389 pism, z czego 24 pisma przekazano, zgodnie z właściwością, do Biura w Warszawie, a 40 pism przyjęto z Biura w Warszawie. Nowych spraw wpłynęło 210. Z ogólnej liczby 560 interesantów w Zespołach Terenowych przyjęto 299. Przeprowadzono 477 rozmów telefonicznych udzielając wyjaśnień i porad. Rozpatrzono 205 spraw.

Tabela 6. Sprawy rozpatrzone w Zespołach Terenowych.

Sposób rozpatrzenia sprawy	Liczba	%
podjęto do prowadzenia	65	31,7
udzielono wyjaśnień, wskazano wnioskodawcy przysługujące mu środki działania	109	53,2
przekazano wnioski wg. właściwości	5	2,4
zwrócono się do wnioskodawcy o uzupełnienie wniosku	5	2,4
nie podjęto	21	10,3
Razem	205	100

Tabela 7. Wiodące problematyki spraw nowych w Zespołach Terenowych.

Przedmiot spraw	Liczba	%
prawo karne	45	21,4
prawo pracy i zabezpieczenie społeczne	43	20,5
prawo cywilne i gospodarka nieruchomościami	41	19,5
prawo administracyjne i sprawy mieszkaniowe	19	9,0
administracja lokalna, zdrowie i ochrona praw cudzoziemców	18	8,6