

## Część 1

### I. Informacje o wpływie i załatwianiu wniosków

#### Dane informacyjno-statystyczne za IV kwartał 2015 r.

Tabela 1. Wpływ do Biura Rzecznika Praw Obywatelskich.

	IV kwartał 2015
Wpływ ogółem	15 136
Sprawy nowe	8 289
Liczba odpowiedzi na sprawy podjęte przez RPO	3 332

W IV kwartale 2015 r. w Biurze Rzecznika Praw Obywatelskich przyjęto **1 496** interesantów oraz przeprowadzono **9 217** rozmów telefonicznych, udzielając wyjaśnień i porad. Ponadto zarejestrowano **758** apeli, listów otwartych, protestów bez oznaczenia wnioskodawcy.

Tabela 2. Rzecznik Praw Obywatelskich skierował:

	IV kwartał 2015	2015
wystąpień problemowych	112	286
wniosków do Trybunału Konstytucyjnego o stwierdzenie niezgodności przepisów z przepisami wyższego rzędu	10	21

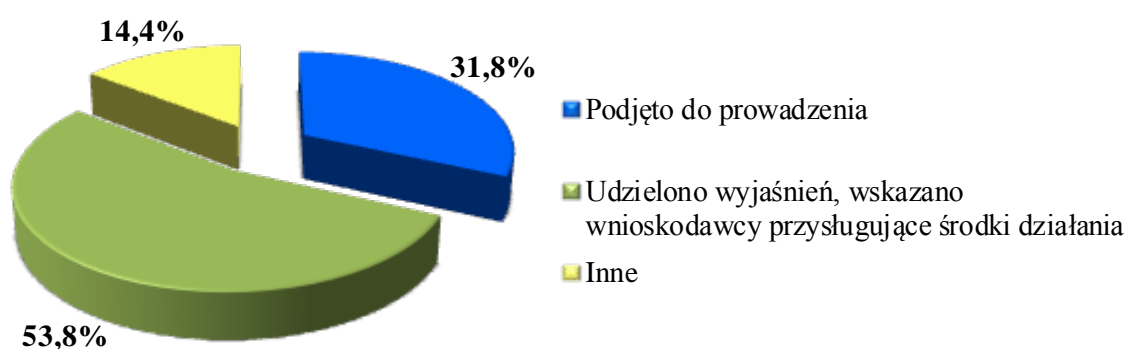
zawiadomień do Trybunału Konstytucyjnego o przystąpieniu do postępowania ze skargi konstytucyjnej	4	12
zawiadomień do Trybunału Konstytucyjnego o przystąpieniu do postępowania w sprawie pytań prawnych	5	5
zawiadomień do Trybunału Konstytucyjnego o przystąpieniu do postępowania w sprawie wniosku	4	4
pytań prawnych do Sądu Najwyższego	2	4
kasacji w sprawach karnych	12	60
skarg kasacyjnych do Sądu Najwyższego w sprawach cywilnych	-	1
skarg kasacyjnych do Sądu Najwyższego w sprawach pracy	-	1
skarg kasacyjnych do Naczelnego Sądu Administracyjnego	2	6
wniosków do NSA o wykładnię przepisów	1	1
skarg do Wojewódzkich Sądów Administracyjnych	5	12
przystąpił do postępowania sądowego	7	19
przystąpienie do postępowania administracyjnego	1	3
<b>Razem</b>	<b>165</b>	<b>435</b>

**Tabela 3. Sprawy rozpatrzone.**

	Sposób rozpatrzenia sprawy		Liczba	%
<b>1</b>	<b>2</b>		<b>3</b>	<b>4</b>
Podjęto do prowadzenia	1	<b>Razem (2+3)</b>	<b>2 136</b>	<b>31,8</b>
	2	podjęto do prowadzenia	1924	28,6

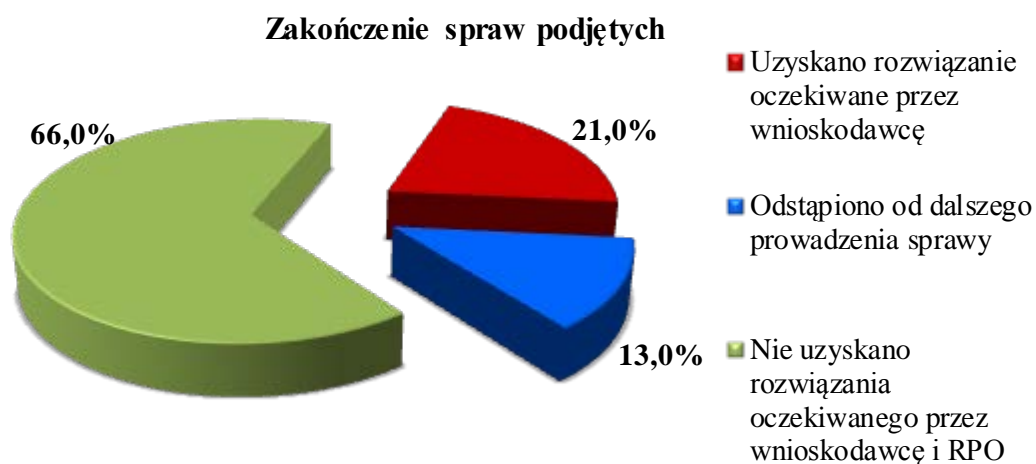
	3	w ramach wystąpienia o charakterze generalnym	212	3,2
Udzielono wyjaśnień, wskazano wnioskodawcy przysługujące środki działania	4	<b>Razem (5)</b>	<b>3 616</b>	<b>53,8</b>
	5	udzielono wyjaśnień, wskazano wnioskodawcy przysługujące środki działania	3 616	53,8
Inne	6	<b>Razem (7+9)</b>	<b>964</b>	<b>14,4</b>
	7	przekazano wnioski wg. właściwości	151	2,3
	8	zwrócono się do wnioskodawcy o uzupełnienie wniosku	407	6,1
	9	nie podjęto **	406	6,0
<b>Razem</b>			<b>6 716</b>	<b>100,0</b>

### Sposób rozpatrzenia spraw



**Tabela 4. Zakończenie postępowania w sprawach podjętych.**

<b>Efekty</b>	<b>Sposób zakończenia postępowania</b>		<b>Liczba</b>	<b>%</b>
<b>1</b>	<b>2</b>		<b>3</b>	<b>4</b>
Uzyskano rozwiązanie oczekiwane przez wnioskodawcę	1	<b>Razem (2+3)</b>	<b>349</b>	<b>21,0</b>
	2	Zasadność zarzutów wnioskodawcy	234	14,1
	3	Uwzględnienie wystąpienia generalnego RPO	115	6,9
Odstąpiono od dalszego prowadzenia sprawy	4	<b>Razem (5+6)</b>	<b>216</b>	<b>13,0</b>
	5	Toczące się postępowanie w sprawie (niewyczerpany tryb)	87	5,2
	6	Rezygnacja RPO z dalszego prowadzenia sprawy (obiektywne przyczyny)	129	7,8
Nie uzyskano rozwiązania oczekiwanego przez wnioskodawcę i RPO	7	<b>Razem (8+9+10)</b>	<b>1 094</b>	<b>66,0</b>
	8	Niepotwierdzenie się zarzutów wnioskodawcy	910	54,9
	9	Nieuwzględnienie wystąpienia generalnego RPO	160	9,6
	10	Wyczerpanie przez RPO możliwości działania	24	1,5
<b>Razem</b>			<b>1 659</b>	<b>100,0</b>

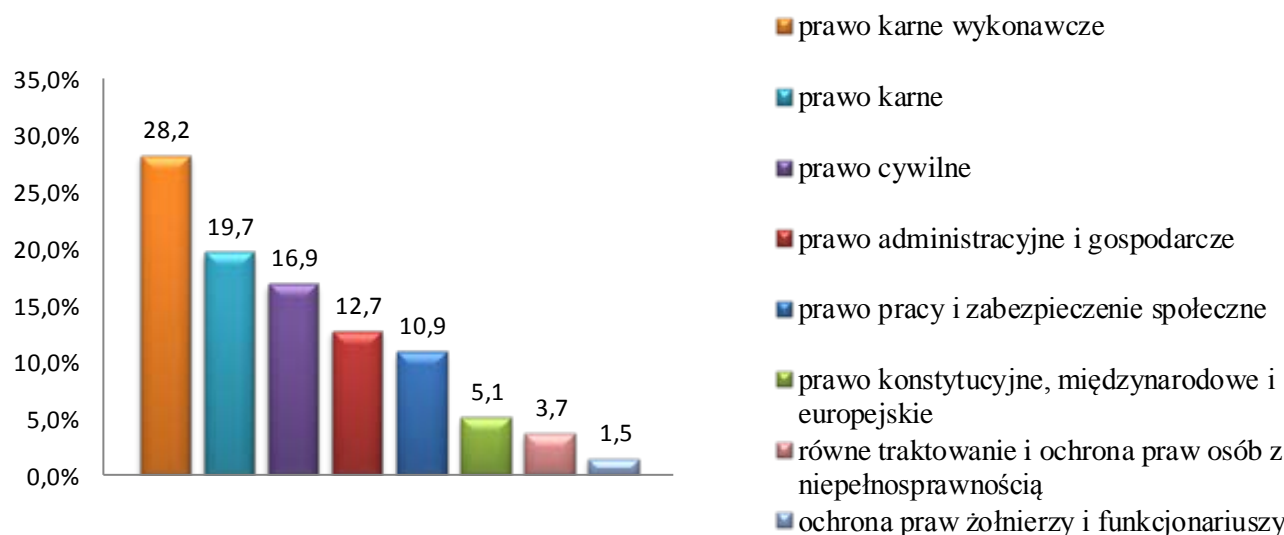


**Tabela 5. Przedmiot nowych spraw (wniosków) skierowanych do Rzecznika Praw Obywatelskich (według właściwości zespołów merytorycznych).**

		<b>Liczba</b>	<b>%</b>
1	prawo karne	1 552	19,7
2	prawo karne wykonawcze	2 216	28,2
3	prawo pracy i zabezpieczenie społeczne	860	10,9
4	prawo cywilne	1 332	16,9
5	prawo administracyjne i gospodarcze	1 002	12,7
6	prawo konstytucyjne, międzynarodowe i europejskie	399	5,1
7	równe traktowanie i ochrona praw osób z niepełnosprawnością	294	3,7
8	Krajowy Mechanizm Prewencji	32	0,4
9	ochrona praw żołnierzy i funkcjonariuszy	109	1,5

10	inne	68	0,9
11	<b>Razem</b>	<b>7 864</b>	<b>100</b>

### Wiodące problematyki spraw nowych



W Biurze Rzecznika Praw Obywatelskich działają trzy Biura Pełnomocników Terenowych Rzecznika Praw Obywatelskich: we Wrocławiu (dla województw dolnośląskiego, lubuskiego i opolskiego), w Gdańsku (dla województw pomorskiego, zachodniopomorskiego i warmińsko – mazurskiego) i w Katowicach (dla województw śląskiego, małopolskiego i świętokrzyskiego), kierowane przez Pełnomocników Terenowych Rzecznika Praw Obywatelskich.

**W IV kwartale 2015 r. z ogólnej liczby 1 496 interesantów w Biurach Pełnomocników Terenowych przyjęto 711 interesantów. Przeprowadzono 1 637 rozmów telefonicznych udzielając wyjaśnień i porad.**

**Tabela 6. Sprawy rozpatrzone w Biurach Pełnomocników Terenowych.**

<b>Sposób rozpatrzenia sprawy</b>	<b>Liczba</b>	<b>%</b>
<b>podjęto do prowadzenia</b>	<b>232</b>	<b>32,9</b>
udzielono wyjaśnień, wskazano wnioskodawcy przysługujące mu środki działania	303	42,9
przekazano wnioski wg. właściwości	9	1,3
zwrócono się do wnioskodawcy o uzupełnienie wniosku	17	2,4
nie podjęto	145	20,5
<b>Razem</b>	<b>706</b>	<b>100,0</b>

**Tabela 7. Wiodące problematyki spraw nowych w Biurach Pełnomocników Terenowych RPO.**

<b>Przedmiot sprawy</b>	<b>Liczba</b>	<b>%</b>
prawo cywilne	241	32,2
prawo karne	161	21,5
prawo administracyjne i gospodarcze	103	13,8
prawo pracy i zabezpieczenie społeczne	100	13,4