

Dane informacyjno-statystyczne za II kwartał 2013 r.

Tabela 1. Wpływ do Rzecznika Praw Obywatelskich.

	II kwartał 2012	II kwartał 2013	%	Cały okres funkcjonowania instytucji RPO (1.01.1988 – 30.06.2013)
Wpływ ogółem	14 124	23 815	+68,6	1 261 310
w tym nowe sprawy	6 253	14 495	+131,8	743 921
Odpowiedzi na wystąpienia RPO	4 049	4 315	+6,6	411 256

W II kwartale 2013 r. w Biurze RPO przyjęto 1873 interesantów oraz przeprowadzono 9 611 rozmów telefonicznych, udzielając wyjaśnień i porad. Wysłano 17 201 pism w 11 424 prowadzonych sprawach, ponadto zarejestrowano 299 apeli, listów otwartych, protestów bez oznaczenia wnioskodawcy.

Tabela 2. Rzecznik Praw Obywatelskich skierował:

	II kwartał 2013	2013
wystąpień problemowych	73	141
wniosków do Trybunału Konstytucyjnego o stwierdzenie niezgodności przepisów z aktem wyższego rzędu	11	14
zawiadomień do Trybunału Konstytucyjnego o przystąpieniu do postępowania ze skargi konstytucyjnej	5	6
pytań prawnych do Sądu Najwyższego	-	2
kasacji	18	31
skarg kasacyjnych do Sądu Najwyższego w sprawach cywilnych	1	1
skarg kasacyjnych do Sądu Najwyższego w sprawach pracy	1	1
skarg o stwierdzenie niezgodności z prawem prawomocnego orzeczenia (prawo pracy)	1	1
skarg kasacyjnych do Naczelnego Sądu Administracyjnego	2	2

wniosków do Naczelnego Sądu Administracyjnego o wykładnię przepisów	3	4
skarg do Wojewódzkich Sądów Administracyjnych	5	9
wniosków o unieważnienie orzeczenia	-	1
przystąpił do postępowania sądowego	-	4
przystąpił do postępowania administracyjnego	1	1
Razem	121	218

Tabela 3. Sprawy rozpatrzone.

	Sposób rozpatrzenia sprawy		Liczba	%
1	2		3	4
Podjęto do prowadzenia	1	Razem (2+3)	3284	36,2
	2	podjęto do prowadzenia	2386	26,2
	3	w ramach wystąpienia o charakterze generalnym	898	10,0
Udzielono wyjaśnień, wskazano wnioskodawcy przysługujące środki działania	4	Razem (5)	4828	53,1
	5	udzielono wyjaśnień, wskazano wnioskodawcy przysługujące środki działania	4828	53,1
Inne	6	Razem (7+9)	978	10,7
	7	przekazano wniosek wg. właściwości	148	1,6
	8	zwrócono się do wnioskodawcy o uzupełnienie wniosku	491	5,4
	9	nie podjęto **	339	3,7
Razem			9 090	100,0

Sposób rozpatrzenia spraw

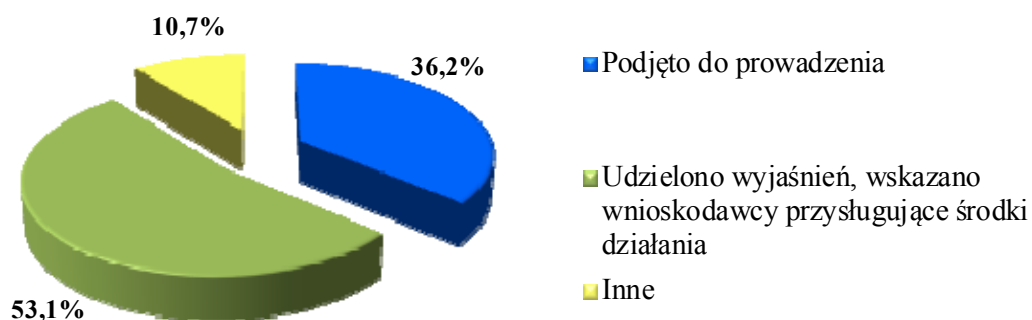


Tabela 4. Zakończenie postępowania w sprawach podjętych.

Efekty	Sposób zakończenia postępowania	Liczba	%
1	2	3	4
Uzyskano rozwiązanie oczekiwane przez wnioskodawcę	1 Razem (2+3)	453	15,3
	2 Zasadność zarzutów wnioskodawcy	260	8,8
	3 Uwzględnienie wystąpienia generalnego RPO	193	6,5
Odstąpiono od dalszego prowadzenia sprawy	4 Razem (5+6)	221	7,5
	5 Toczące się postępowanie w sprawie (niewyczerpany tryb)	120	4,1
	6 Rezygnacja RPO z dalszego prowadzenia sprawy (obiektywne przyczyny)	101	3,4
Nie uzyskano rozwiązania oczekiwanego przez wnioskodawcę	7 Razem (8+9+10)	2285	77,2
	8 Niepotwierdzenie się zarzutów wnioskodawcy	1527	51,6
	9 Nieuwzględnienie wystąpienia generalnego RPO	729	24,6
	10 Wyczerpanie przez RPO możliwości działania	29	1,0
Razem		2 959	100,0

Zakończenie spraw podjętych

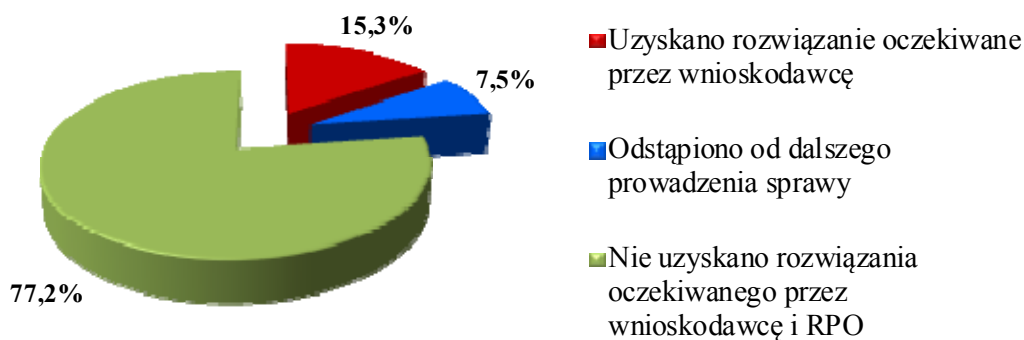
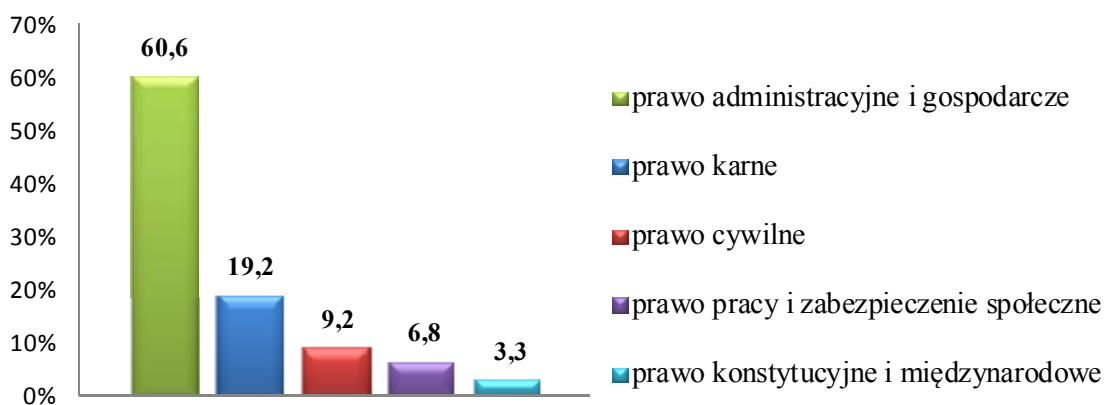


Tabela 5. Przedmiot nowych spraw (wniosków) skierowanych do Rzecznika Praw Obywatelskich (według właściwości zespołów merytorycznych)

		Liczba	%
1	prawo konstytucyjne i międzynarodowe	478	3,3
2	prawo karne	2777	19,2
3	prawo pracy i zabezpieczenie społeczne	992	6,8
4	prawo cywilne	1338	9,2
5	prawo administracyjne i gospodarcze	8780	60,6
6	Krajowy Mechanizm Prewencji	69	0,5
7	inne	61	0,4
8	Razem	14 495	100,0

Wiodące problematyki spraw nowych



W Biurze Rzecznika Praw Obywatelskich działają trzy Biura Pełnomocników Terenowych Rzecznika Praw Obywatelskich: we Wrocławiu (dla województw dolnośląskiego, lubuskiego i opolskiego), w Gdańsku (dla województw pomorskiego, zachodniopomorskiego i warmińsko – mazurskiego) i w Katowicach (dla województw śląskiego, małopolskiego i świętokrzyskiego), kierowane przez Pełnomocników terenowych Rzecznika Praw Obywatelskich.

W II kwartale 2013 r. do Biur Pełnomocników Terenowych wpłynęło 7731 pism, z czego 143 pisma przekazano zgodnie z właściwością do Biura w Warszawie, a 110 pism przyjęto z Biura w Warszawie. Nowych spraw wpłynęło 6473. Z ogólnej liczby 1873 interesantów w Biurach PT przyjęto 912. Przeprowadzono 1666 rozmów telefonicznych udzielając wyjaśnień i porad. Rozpatrzono 972 sprawy.

Tabela 6. Sprawy rozpatrzone w Biurach Pełnomocników Terenowych RPO.

Sposób rozpatrzenia sprawy	Liczba	%
podjęto do prowadzenia *	267	27,5
udzielono wyjaśnień, wskazano wnioskodawcy przysługujące mu środki działania	584	60,1
przekazano wniosek wg. właściwości	9	0,9
zwrócono się do wnioskodawcy o uzupełnienie wniosku	34	3,5
nie podjęto	78	8,0
łącznie	972	100

Tabela 7. Wiodące problematyki spraw nowych w Biurach Pełnomocników Terenowych RPO.

Przedmiot sprawy	Liczba	%
prawo administracyjne i gospodarcze	5788	89,4
prawo cywilne	277	4,3
prawo karne	233	3,6
prawo pracy i zabezpieczenie społeczne	132	2,0

*) Pojęcie "sprawy podjętej do prowadzenia" dotyczy spraw wskazujących na możliwe istnienie naruszenia praw obywatelskich, w sprawach tych Rzecznik prowadzi postępowanie wyjaśniające (art. 8 ustawy o Rzeczniku Praw Obywatelskich).