

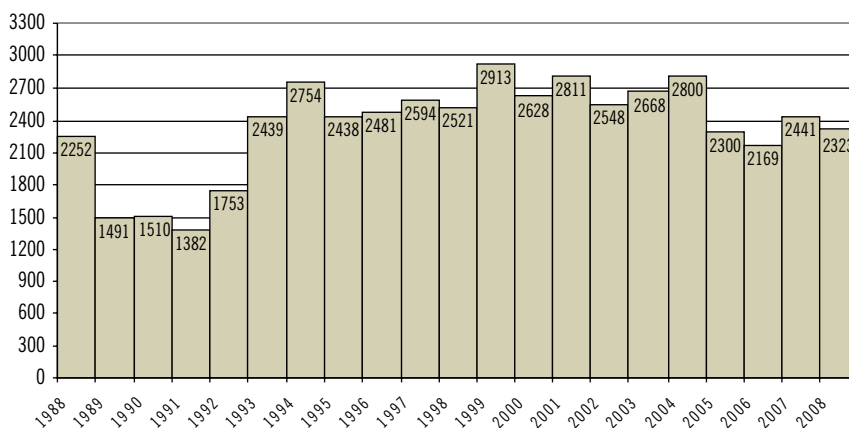
## Załącznik Nr 1 Dane informacyjno-statystyczne

### Wpływ spraw do Rzecznika Praw Obywatelskich

	2007 1.01.–31.12.	2008 1.01.–31.12.	%	Cały okres funkcjonowania instytucji RPO (1.01.1988 – 31.12.2008)
Wpływ ogółem	57 507	61 522	+7,0	978 493
Liczba nowych spraw	29 286	27 872	-5,1	607 644
Liczba odpowiedzi na wystąpienia Rzecznika	19 285	20 724	+7,5	327 239

W 2008 roku w Biurze RPO przyjęto 6 993 interesantów oraz przeprowadzono 23 117 rozmów telefonicznych, udzielając wyjaśnień i porad.

### Średniomiesięczny wpływ spraw nowych w latach 1988-2008



Rzecznik Praw Obywatelskich skierował:	2007	2008
1) wystąpień problemowych	405	646
– w tym o podjęcie inicjatywy prawodawczej	178	300
2) wniosków do Trybunału Konstytucyjnego o stwierdzenie niezgodności przepisów z aktem wyższego rzędu	26	18
3) zawiadomień do Trybunału Konstytucyjnego o przystąpieniu do postępowania ze skargi konstytucyjnej	15	19
4) pytań prawnych do Sądu Najwyższego	7	7
5) kasacji	46	46
6) skarg kasacyjnych do Sądu Najwyższego w sprawach cywilnych	4	1

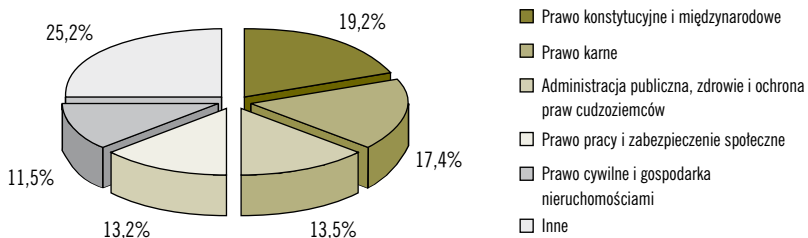


7) skarg o stwierdzenie niezgodności z prawem prawomocnego orzeczenia (prawo pracy)	1	-
8) skarg o stwierdzenie niezgodności z prawem prawomocnego orzeczenia (prawo cywilne)	-	1
9) skarg kasacyjnych do Naczelnego Sądu Administracyjnego	3	1
10) wniosków do Naczelnego Sądu Administracyjnego o wykładnię przepisów	3	2
11) skarg do Wojewódzkich Sądów Administracyjnych	17	11
12) wniosków o unieważnienie prawomocnego orzeczenia Kolegium ds. Wykroczeń	-	1
13) przystąpił do postępowania sądowego	3	11
14) przystąpił do postępowania administracyjnego	6	8

*Spośród 772 wystąpień o charakterze generalnym i szczególnych środków zaskarżenia skierowanych przez Rzecznika w 2008 roku najczęściej dotyczyło spraw z zakresu:*

	liczba spraw	udział procentowy
prawo konstytucyjne i międzynarodowe	148	19,2%
prawo karne	134	17,4%
administracja publiczna, zdrowie i ochrona praw cudzoziemców	104	13,5%
prawo pracy i zabezpieczenie społeczne	102	13,2%
prawo cywilne i gospodarka nieruchomościami	89	11,5%
inne	195	25,2%

### Problemowy rozkład wystąpień generalnych



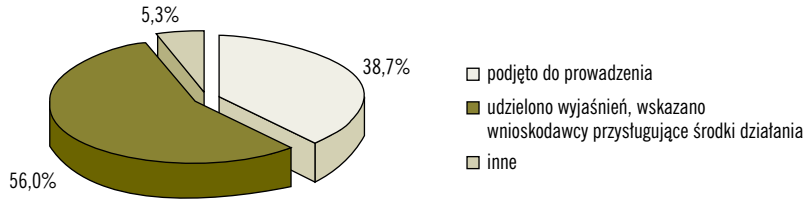
### Sprawy rozpatrzone w 2008 roku

*W okresie objętym Informacją rozpatrzono 35 043 nowe sprawy indywidualne, w tym:*

- podjęto do prowadzenia	13 567	spraw
w tym, w ramach wystąpienia o charakterze generalnym	1704	sprawy
- udzielono wyjaśnień, wskazano wnioskodawcy przysługujące mu środki działania	19 637	spraw

- przekazano wnioski wg właściwości	533 sprawy
- zwrócono się o uzupełnienie wniosku	622 sprawy
- nie podjęto*	684 sprawy

### Sposób rozpatrzenia spraw w 2008 r.



*Spośród 35 043 spraw rozpatrzonych najwięcej było spraw z zakresu:*

	liczba spraw	udział procentowy
prawo karne	5717	16,3%
prawo pracy i zabezpieczenie społeczne	4331	12,4%
prawo cywilne i gospodarka nieruchomościami	3669	10,5%
prawo karne wykonawcze	3438	9,8%
prawo administracyjne i sprawy mieszkaniowe	3071	8,8%
pozostałe	14817	42,2%

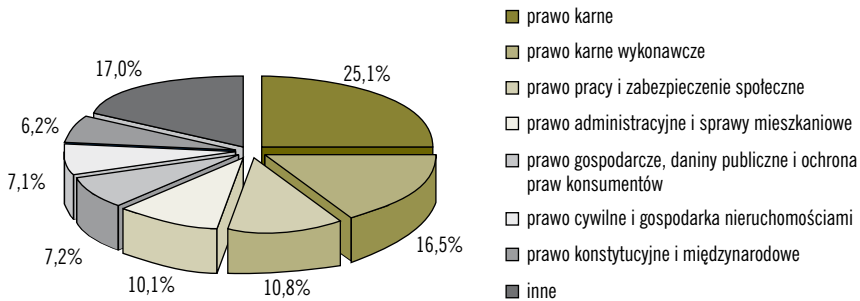
*Z 35 043 spraw rozpatrzonych w 2008 roku podjęto do prowadzenia 13 567, w tym najwięcej było spraw z zakresu:*

	liczba spraw	udział procentowy
prawo karne	3400	25,1%
prawo karne wykonawcze	2237	16,5%
prawo pracy i zabezpieczenie społeczne	1459	10,8%
prawo administracyjne i sprawy mieszkaniowe	1375	10,1%
prawo gospodarcze, daniny publiczne i ochrona praw konsumentów	981	7,2%
prawo cywilne i gospodarka nieruchomościami	959	7,1%
prawo konstytucyjne i międzynarodowe	838	6,2%
pozostałe	2318	17,0%

\* Przekazane Rzecznikowi do wiadomości wystąpienia kierowane do innych organów i pisma niezrozumiałej treści.



### Przedmiotowy rozkład spraw podjętych

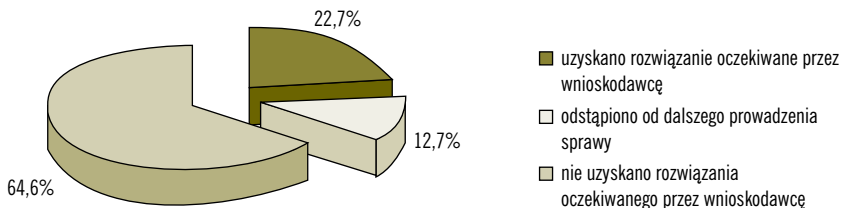


### W 2008 roku zakończono postępowanie w 12 912 sprawach podjętych,

w tym:

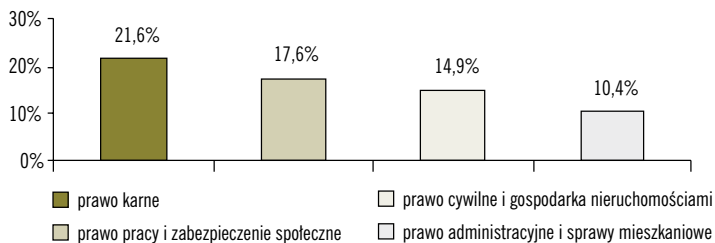
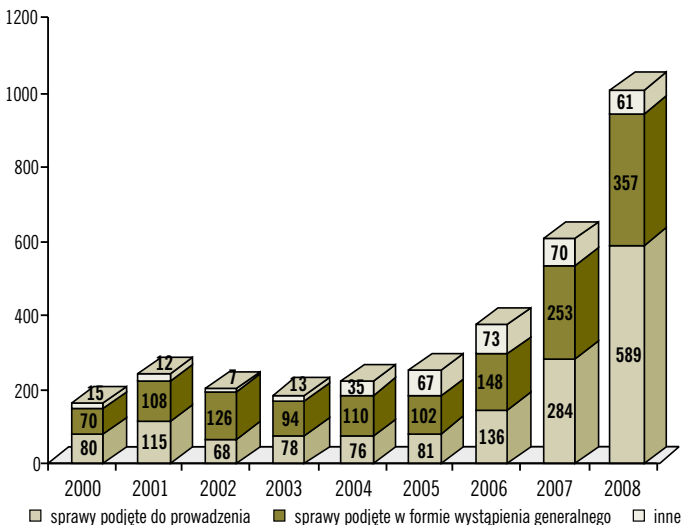
	liczba spraw	udział procentowy
<b>1. uzyskano rozwiązanie oczekiwane przez wnioskodawcę ze względu na:</b>		<b>22,7%</b>
– zasadność zarzutów wnioskodawcy	1463	11,3%
– uwzględnienie wystąpienia generalnego RPO	1468	11,4%
<b>2. odstąpiono od dalszego prowadzenia sprawy ze względu na:</b>		<b>12,7%</b>
– toczące się w sprawie postępowanie (niewyczerpany tryb)	843	6,5%
– inne względy obiektywne – rezygnacja RPO z dalszego prowadzenia sprawy ze względów formalnych	789	6,2%
<b>3. nie uzyskano rozwiązania oczekiwanego przez wnioskodawcę ze względu na:</b>		<b>64,6%</b>
– niepotwierdzenie się zarzutów wnioskodawcy	7775	60,2%
– nieuwzględnienie wystąpienia generalnego RPO	545	4,2%
– z powodu wyczerpania przez RPO możliwości działania	29	0,2%

### Zakończenie spraw podjętych



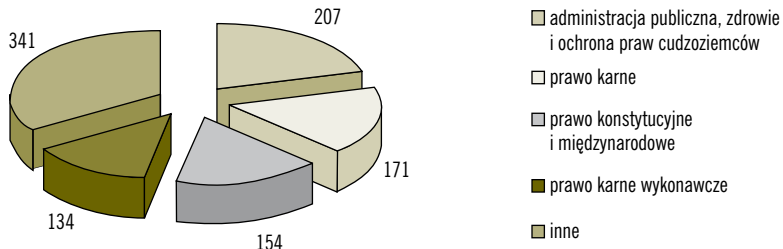
**Przedmiot nowych spraw (wniosków) w 2008 r. (27 872 – 100%)**

	liczba spraw	udział procentowy
prawo konstytucyjne i międzynarodowe	1417	5,1%
prawo karne	6016	21,6%
prawo pracy i zabezpieczenie społeczne	4907	17,6%
prawo cywilne i gospodarka nieruchomościami	4156	14,9%
prawo administracyjne i sprawy mieszkaniowe	2904	10,4%
prawo gospodarcze, daniny publiczne i ochrona praw konsumenta	2691	9,6%
prawo karne wykonawcze	2750	9,9%
prawa żołnierzy i funkcjonariuszy służb publicznych	575	2,1%
administracja publiczna, zdrowie i ochrona praw cudzoziemców	2175	7,8%
sprawy nieklasyfikowalne	281	1,0%
łącznie	27 872	100%

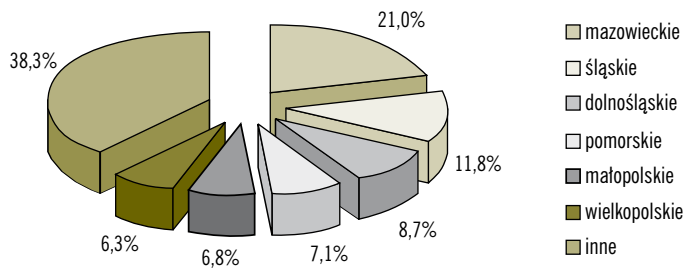
**Problematyki dominujące w 2008 r.**

**Sprawy rozpatrzone z inicjatywy Rzecznika**




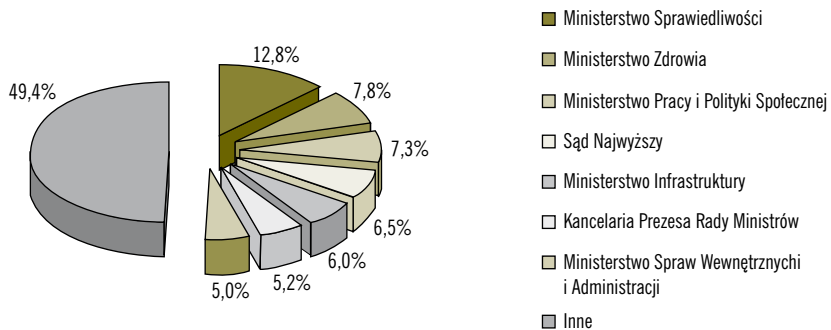
### Problemowy rozkład spraw podjętych z inicjatywy Rzecznika



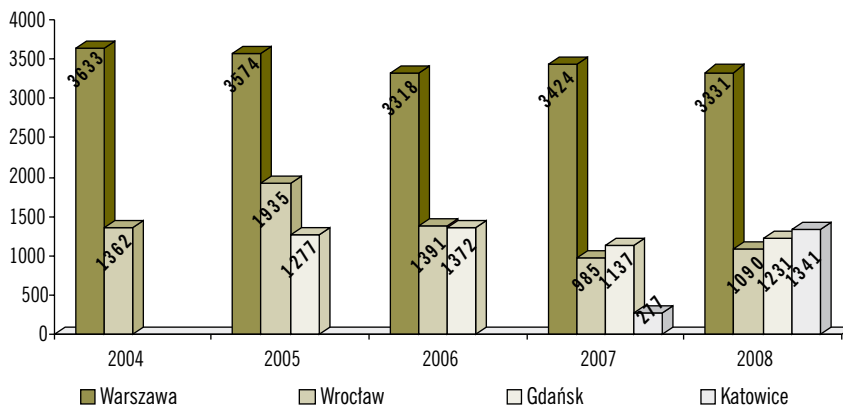
### Największy wpływ spraw nowych z poszczególnych województw



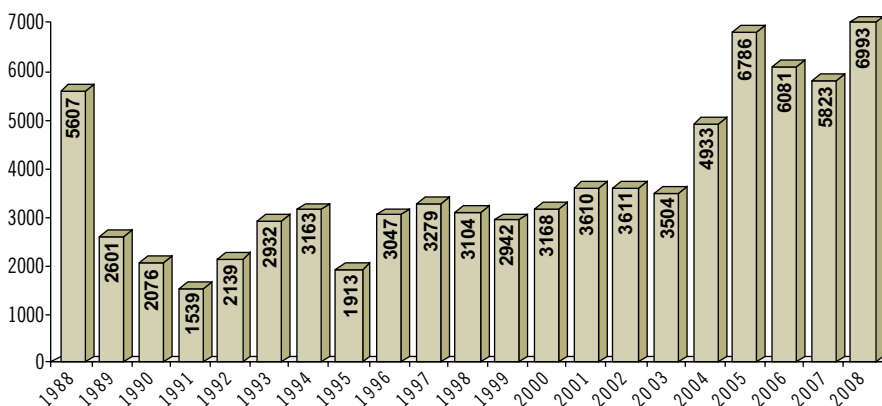
### Wiodący adresaci wystąpień Rzecznika



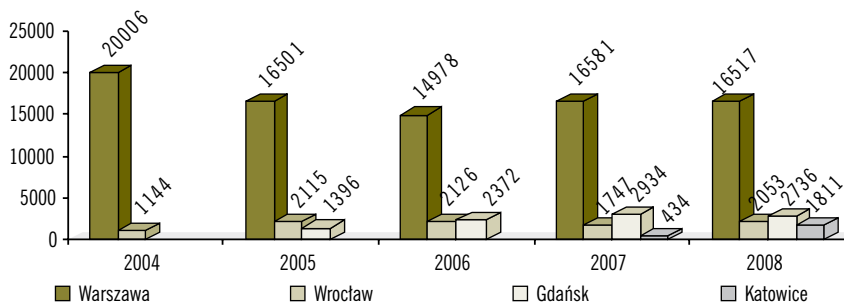
### Przyjęcia interesantów



### Przyjęcia interesantów w latach 1988–2008

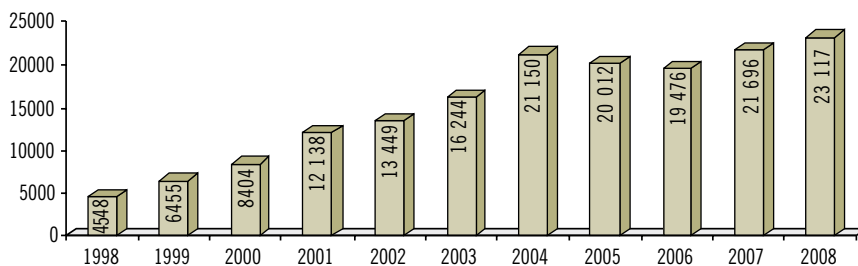


### Porady telefoniczne

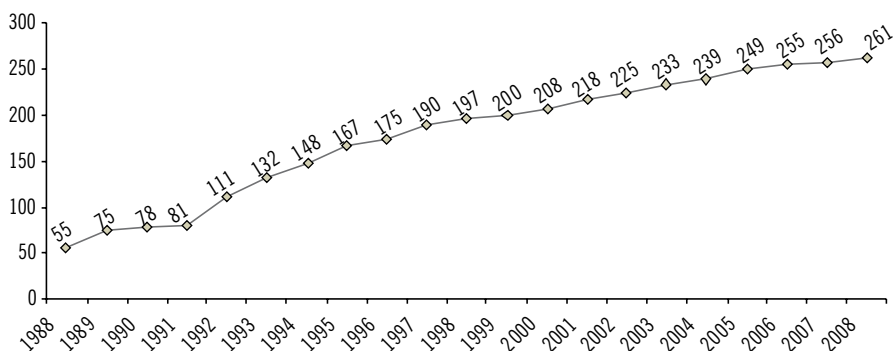




### Porady udzielane telefonicznie w latach 1998–2007



### Zatrudnienie w BRPO – liczba etatów

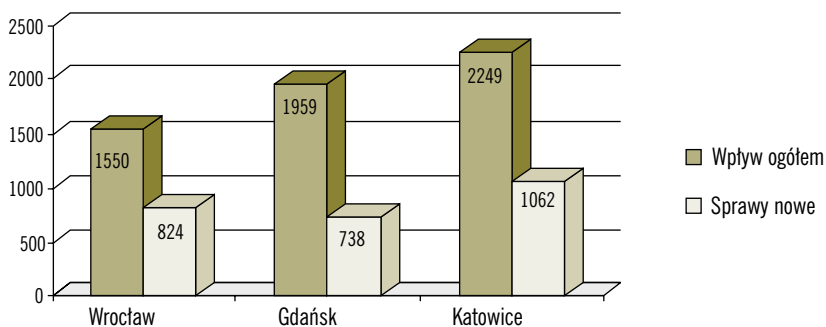


### Zespoły terenowe





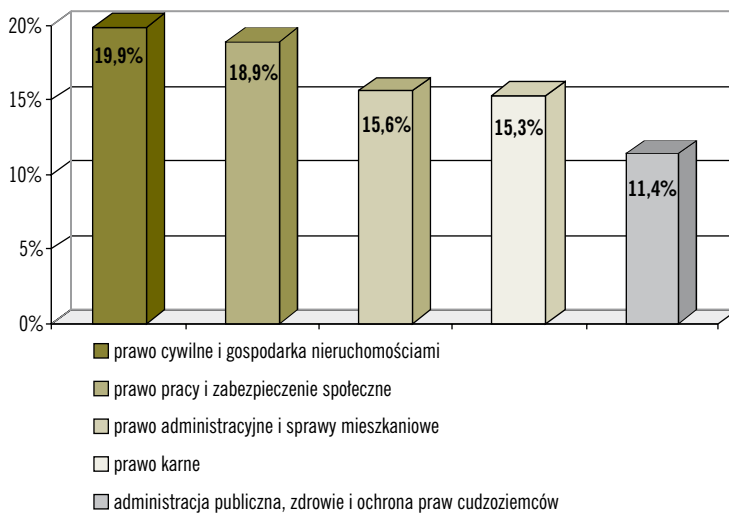
### Wpływ spraw w Zespołach Terenowych



Największy wpływ nowych wniosków w Zespołach Terenowych dotyczył spraw z zakresu:

	liczba spraw	udział procentowy
prawo cywilne i gospodarka nieruchomościami	523	19,9%
prawo pracy i zabezpieczenie społeczne	495	18,9%
prawo administracyjne i sprawy mieszkaniowe	410	15,6%
prawo karne	402	15,3%
administracja publiczna, zdrowie i ochrona praw cudzoziemców	299	11,4%

### Problematyki dominujące w Zespołach Terenowych

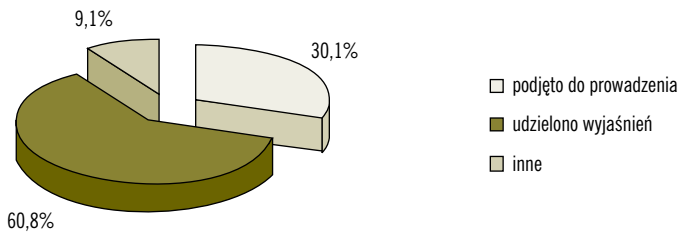




**W okresie objętym Informacją w Zespołach Terenowych rozpatrzono 3233 nowe sprawy indywidualne, w tym:**

– podjęto do prowadzenia	974 sprawy
w tym, w ramach wystąpienia o charakterze generalnym	11 spraw
– udzielono wyjaśnień, wskazano wnioskodawcy przysługujące mu środki działania	1965 spraw
– przekazano wnioski wg właściwości	49 spraw
– zwrócono się o uzupełnienie wniosku	231 spraw
– nie podjęto*	14 spraw

**Rozpatrzenie spraw przez Zespoły Terenowe**

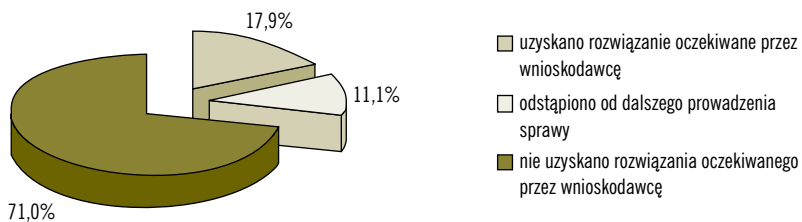


**W 2008 roku w Zespołach Terenowych zakończono postępowanie w 889 sprawach podjętych,**

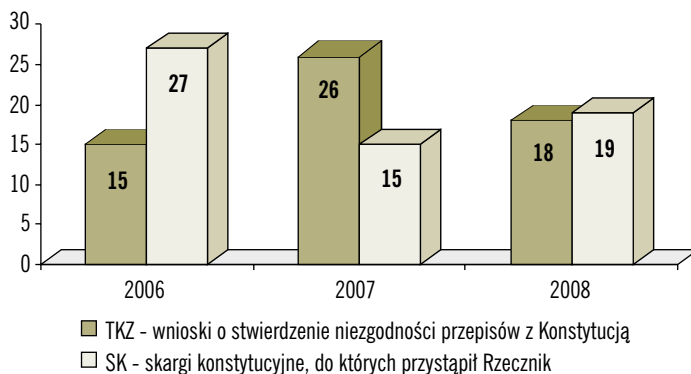
w tym:	liczba spraw	udział procentowy
<b>1. uzyskano rozwiązanie oczekiwane przez wnioskodawcę ze względu na:</b>		<b>17,9%</b>
– zasadność zarzutów wnioskodawcy	146	16,4%
– uwzględnienie wystąpienia generalnego RPO	13	1,5%
<b>2. odstąpiono od dalszego prowadzenia sprawy ze względu na:</b>		<b>11,1%</b>
– toczące się w sprawie postępowanie (niewyczerpany tryb)	55	6,2%
– inne względy obiektywne – rezygnacja RPO z dalszego prowadzenia sprawy ze względów formalnych	44	4,9%
<b>3. nie uzyskano rozwiązania oczekiwanego przez wnioskodawcę ze względu na:</b>		<b>71,0%</b>
– niepotwierdzenie się zarzutów wnioskodawcy	613	68,9%
– nieuwzględnienie wystąpienia generalnego RPO	5	0,6%
– z powodu wyczerpania przez RPO możliwości działania	13	1,5%

\* Przekazane Rzecznikowi do wiadomości wystąpienia kierowane do innych organów i pisma niezrozumiałej treści.

### Zakończenie spraw podjętych w Zespołach Terenowych



### Wnioski do Trybunału Konstytucyjnego oraz skargi konstytucyjne, do których przystąpił Rzecznik



### Liczba wniosków do Trybunału Konstytucyjnego o stwierdzenie niezgodności przepisów z Konstytucją oraz skargi konstytucyjne, do których przystąpił Rzecznik

