

Dane informacyjno-statystyczne za IV kwartał 2018 r.

Tabela 1. Wpływ do Biura Rzecznika Praw Obywatelskich.

	IV kwartał 2018
Wpływ ogółem	16 775
Sprawy nowe	9 210
Liczba odpowiedzi na sprawy podjęte przez RPO	2 999

W **IV kwartale 2018 r.** w Biurze Rzecznika Praw Obywatelskich przyjęto **933** interesantów oraz przeprowadzono **7 677** rozmów telefonicznych, udzielając wyjaśnień i porad. Ponadto zarejestrowano **523** apele, listy otwarte, protesty bez oznaczenia wnioskodawcy.

Tabela 2. Rzecznik Praw Obywatelskich skierował:

	IV kwartał 2018
wystąpień problemowych	51
wniosków do Trybunału Konstytucyjnego o stwierdzenie niezgodności przepisów z przepisami wyższego rzędu	2
zawiadomień do Trybunału Konstytucyjnego o przystąpieniu do postępowania w sprawie pytań prawnych	2
zawiadomień do Sądu Najwyższego o przystąpieniu do postępowania w sprawie pytania prawnego	1
kasacji w sprawach karnych	21
skarg kasacyjnych do Sądu Najwyższego w sprawach cywilnych	1
skarg nadzwyczajnych do Sądu Najwyższego	1
skarg kasacyjnych do Naczelnego Sądu Administracyjnego	1
wniosków do NSA o wykładnię przepisów	1
skarg do Wojewódzkich Sądów Administracyjnych	4
przystąpień do postępowania sądowego	13

żądań wszczęcia postępowania przygotowawczego	1
żądań wszczęcia postępowania administracyjnego	3
Razem	102

Tabela 3. Sprawy rozpatrzone.

	Sposób rozpatrzenia sprawy		Liczba	%
1	2		3	4
Podjęto do prowadzenia	1	Razem (2+3)	4 677	56,6
	2	podjęto do prowadzenia	4 504	54,5
	3	w ramach wystąpienia o charakterze generalnym	173	2,1
Udzielono wyjaśnień, wskazano wnioskodawcy przysługujące środki działania	4	Razem (5)	2 819	34,1
	5	udzielono wyjaśnień, wskazano wnioskodawcy przysługujące środki działania	2 819	34,1
Inne	6	Razem (7+8+9)	765	9,3
	7	przekazano wniosek wg. właściwości	141	1,8
	8	zwrócono się do wnioskodawcy o uzupełnienie wniosku	423	5,1
	9	nie podjęto	201	2,4
Razem			8 261	100

Sposób rozpatrzenia sprawy

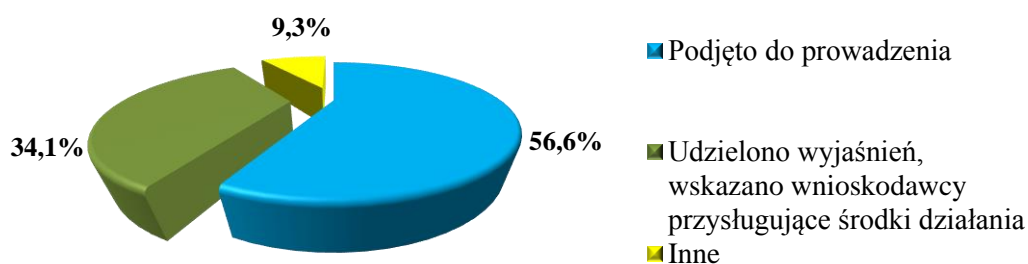


Tabela 4. Zakończenie postępowania w sprawach podjętych.

Efekty	Sposób zakończenia postępowania		Liczba	%
1	2		3	4
Uzyskano rozwiązanie oczekiwane przez wnioskodawcę	1	Razem (2+3)	302	19,0
	2	Zasadność zarzutów wnioskodawcy	202	12,7
	3	Uwzględnienie wystąpienia generalnego RPO	100	6,3
Odstąpiono od dalszego prowadzenia sprawy	4	Razem (5+6)	153	9,7
	5	Toczące się postępowanie w sprawie (niewyczerpany tryb)	80	5,0
	6	Rezygnacja RPO z dalszego prowadzenia sprawy (obiektywne przyczyny)	73	4,7
Nie uzyskano rozwiązania oczekiwanego przez wnioskodawcę i RPO	7	Razem (8+9+10)	1 131	71,3
	8	Niepotwierdzenie się zarzutów wnioskodawcy	980	61,8
	9	Nieuwzględnienie wystąpienia generalnego RPO	148	9,3
	10	Wyczerpanie przez RPO możliwości działania	3	0,2
Razem			1 586	100

Zakończenie spraw podjętych

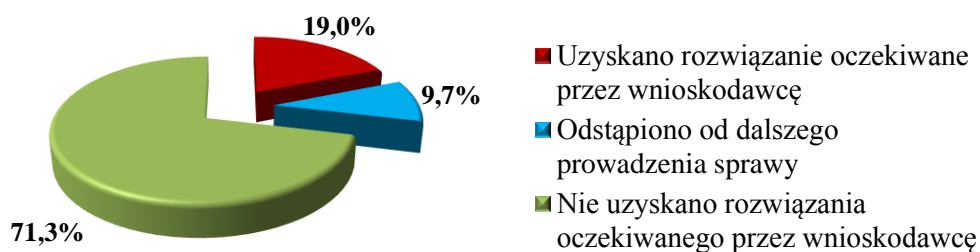


Tabela 5. Przedmiot nowych spraw (wniosków) skierowanych do Rzecznika Praw Obywatelskich (według właściwości zespołów merytorycznych).

		Liczba	%
1	prawo karne	1 066	11,6
2	prawo karne wykonawcze	897	9,7
3	prawo pracy i zabezpieczenie społeczne	681	7,4
4	prawo cywilne	873	9,5
5	prawo administracyjne i gospodarcze	683	7,5
6	prawo konstytucyjne, międzynarodowe i europejskie	4 752	51,6
7	równe traktowanie i ochrona praw osób z niepełnosprawnością	137	1,5
8	Krajowy Mechanizm Prewencji	21	0,2
9	ochrona praw żołnierzy i funkcjonariuszy	40	0,4
10	inne	60	0,6
	Razem	9 210	100

Wiodące problematyki spraw nowych

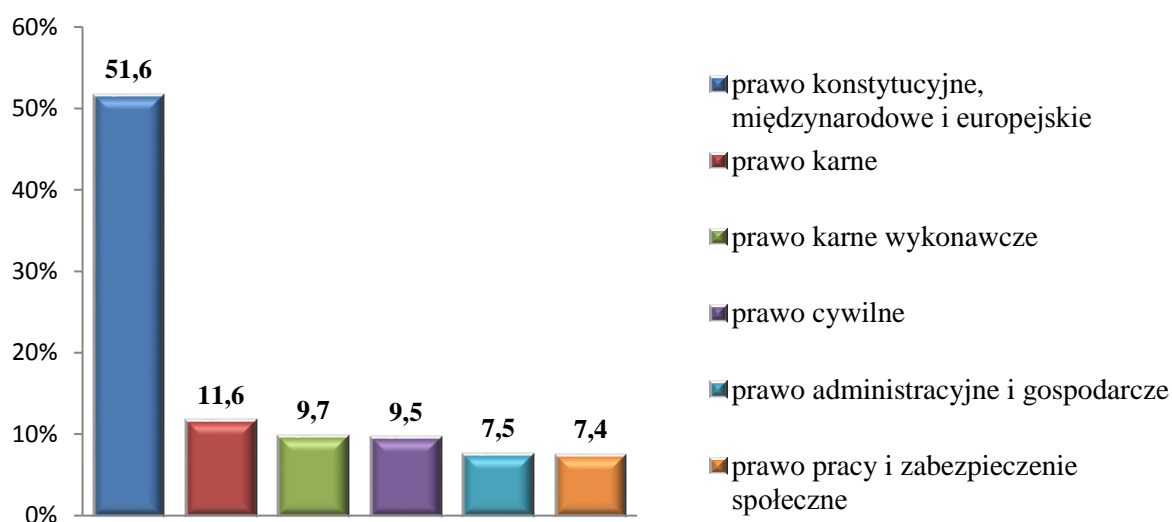
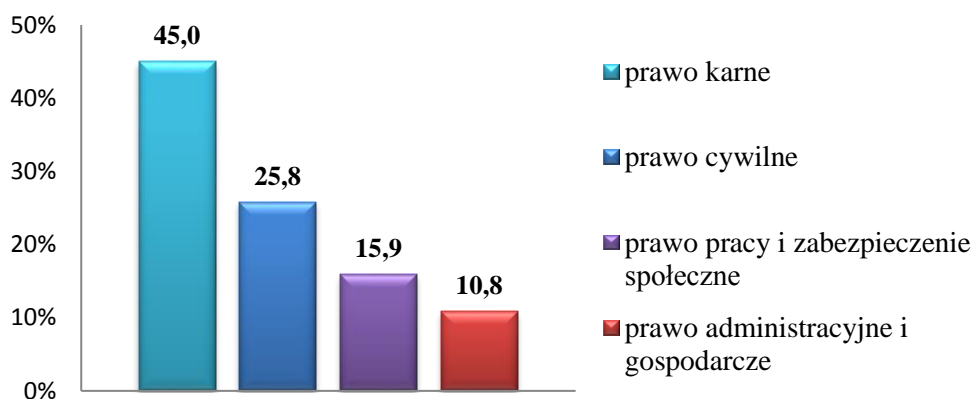


Tabela 6. Przedmiot wniosków dot. skarg nadzwyczajnych skierowanych do Rzecznika Praw Obywatelskich (według właściwości zespołów merytorycznych).

	IV kwartał 2018	2018
prawo karne	368	1 421
prawo karne wykonawcze	4	8
prawo pracy i zabezpieczenie społeczne	130	385
prawo cywilne	211	847
prawo administracyjne i gospodarcze	88	271
prawo konstytucyjne, międzynarodowe i europejskie	10	39
równe traktowanie	-	7
ochrona praw żołnierzy i funkcjonariuszy	6	11
inne	1	2
Razem	818	2 991

Wiodące problematyki nowych wniosków dot. skarg nadzwyczajnych



W Biurze Rzecznika Praw Obywatelskich działają trzy Biura Pełnomocników Terenowych Rzecznika Praw Obywatelskich: we Wrocławiu (dla województw dolnośląskiego, lubuskiego i opolskiego), w Gdańsku (dla województw pomorskiego, zachodniopomorskiego i warmińsko – mazurskiego) i w Katowicach (dla województw śląskiego, małopolskiego i świętokrzyskiego), kierowane przez Pełnomocników Terenowych Rzecznika Praw Obywatelskich.

W **IV kwartale 2018 r.** z ogólnej liczby **933** interesantów w Biurach Pełnomocników Terenowych przyjęto **516** interesantów. Przeprowadzono **1 116** rozmów telefonicznych udzielając wyjaśnień i porad.

Tabela 7. Sprawy rozpatrzone w Biurach Pełnomocników Terenowych.

Sposób rozpatrzenia sprawy	Liczba	%
podjęto do prowadzenia	204	36,7
udzielono wyjaśnień, wskazano wnioskodawcy przysługujące mu środki działania	256	46,0
przekazano wniosek wg. właściwości	10	1,8
zwrócono się do wnioskodawcy o uzupełnienie wniosku	49	8,8
nie podjęto	37	6,7
Razem	556	100

Rozpatrzenie spraw w Biurach Pełnomocników Terenowych

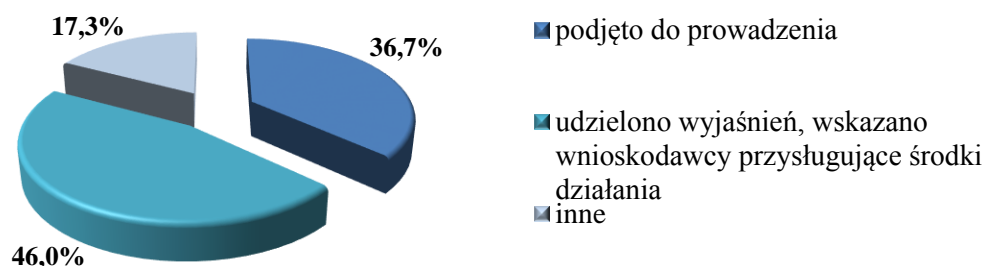


Tabela 8. Wiodące problematyki spraw nowych w Biurach Pełnomocników Terenowych RPO.

Przedmiot sprawy	Liczba	%
prawo cywilne	157	30,9
prawo karne	106	20,9
prawo karne wykonawcze	82	16,2
prawo pracy i zabezpieczenie społeczne	64	12,6
prawo administracyjne i gospodarcze	62	12,2

Problematyki wiodące w Biurach Pełnomocników Terenowych

