

Dane informacyjno-statystyczne za I kwartał 2018 r.

Tabela 1. Wpływ do Biura Rzecznika Praw Obywatelskich.

	I kwartał 2018
Wpływ ogółem	14 390
Sprawy nowe	5 457
Liczba odpowiedzi na sprawy podjęte przez RPO	3 551

W I kwartale 2018 r. w Biurze Rzecznika Praw Obywatelskich przyjęto 1 051 interesantów oraz przeprowadzono 8 416 rozmów telefonicznych, udzielając wyjaśnień i porad. Ponadto zarejestrowano 960 apeli, listów otwartych, protestów bez oznaczenia wnioskodawcy.

Tabela 2. Rzecznik Praw Obywatelskich skierował:

	I kwartał 2018
wystąpień problemowych	60
zawiadomień do Trybunału Konstytucyjnego o przystąpieniu do postępowania w sprawie pytań prawnych	2
zawiadomień do Trybunału Konstytucyjnego o przystąpieniu w sprawie wniosku	2
zawiadomień do Sądu Najwyższego o przystąpieniu do postępowania w sprawie pytania prawnego	1
kasacji w sprawach karnych	12
skarg kasacyjnych do Naczelnego Sądu Administracyjnego	4
wniosków do Naczelnego Sądu Administracyjnego o wykładnię przepisów	1
skarg do Wojewódzkich Sądów Administracyjnych	5
żądanie wszczęcia postępowania cywilnego	1
żądanie wszczęcia postępowania administracyjnego	1
przystąpił do postępowania sądowego	4
przystąpił do postępowania administracyjnego	1
Razem	94

Tabela 3. Sprawy rozpatrzone.

	Sposób rozpatrzenia sprawy		Liczba	%
1	2		3	4
Podjęto do prowadzenia	1	Razem (2+3)	2 186	30,6
	2	podjęto do prowadzenia	1 971	27,6
	3	w ramach wystąpienia o charakterze generalnym	215	3,0
Udzielono wyjaśnień, wskazano wnioskodawcy przysługujące środki działania	4	Razem (5)	3 425	48,0
	5	udzielono wyjaśnień, wskazano wnioskodawcy przysługujące środki działania	3 425	48,0
Inne	6	Razem (7+8+9)	1 523	21,4
	7	przekazano wniosek wg. właściwości	210	2,9
	8	zwrócono się do wnioskodawcy o uzupełnienie wniosku	963	13,5
	9	nie podjęto	350	5,0
Razem			7 134	100

Sposób rozpatrzenia sprawy

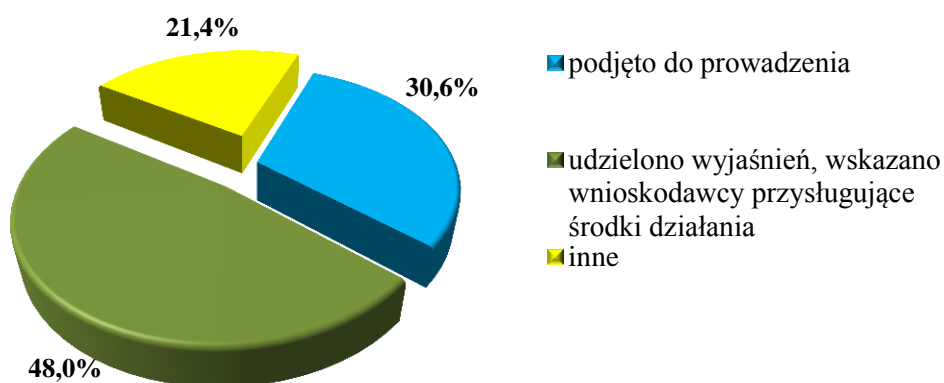


Tabela 4. Zakończenie postępowania w sprawach podjętych.

Efekty	Sposób zakończenia postępowania		Liczba	%
1	2		3	4
Uzyskano rozwiązanie oczekiwane przez	1	Razem (2+3)	400	22,2

wnioskodawcę	2	Zasadność zarzutów wnioskodawcy	225	12,5
	3	Uwzględnienie wystąpienia generalnego RPO	175	9,7
Odstąpiono od dalszego prowadzenia sprawy	4	Razem (5+6)	207	11,5
	5	Toczące się postępowanie w sprawie (niewyczerpany tryb)	132	7,3
	6	Rezygnacja RPO z dalszego prowadzenia sprawy (obiektywne przyczyny)	75	4,2
Nie uzyskano rozwiązania oczekiwanego przez wnioskodawcę i RPO	7	Razem (8+9+10)	1 198	66,3
	8	Niepotwierdzenie się zarzutów wnioskodawcy	1 091	60,4
	9	Nieuwzględnienie wystąpienia generalnego RPO	91	5,0
	10	Wyczerpanie przez RPO możliwości działania	16	0,9
Razem			1 805	100

Zakończenie spraw podjętych

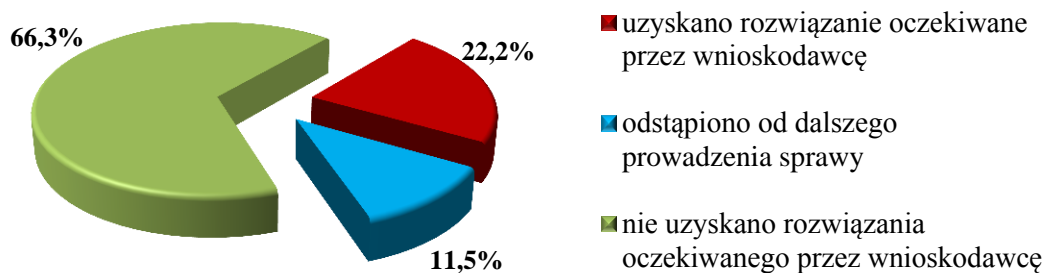
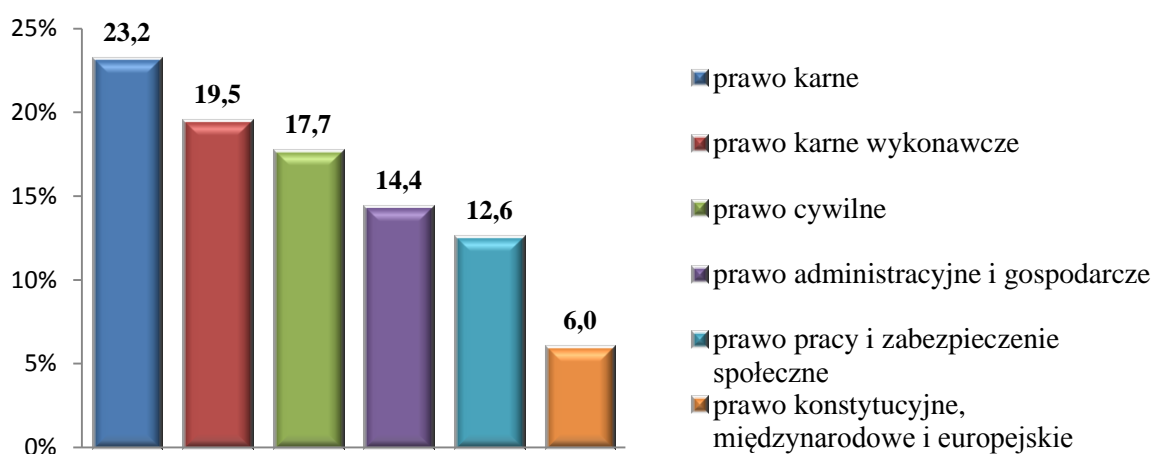


Tabela 5. Przedmiot nowych spraw (wniosków) skierowanych do Rzecznika Praw Obywatelskich (według właściwości zespołów merytorycznych).

		Liczba	%
1	prawo karne	1 268	23,2
2	prawo karne wykonawcze	1 066	19,5
3	prawo pracy i zabezpieczenie społeczne	688	12,6
4	prawo cywilne	967	17,7
5	prawo administracyjne i gospodarcze	786	14,4

6	prawo konstytucyjne, międzynarodowe i europejskie	330	6,0
7	równe traktowanie i ochrona praw osób z niepełnosprawnością	109	2,1
8	Krajowy Mechanizm Prewencji	18	0,3
9	ochrona praw żołnierzy i funkcjonariuszy	172	3,2
10	inne	53	1,0
	Razem	5 457	100

Wiodące problematyki spraw nowych



W Biurze Rzecznika Praw Obywatelskich działają trzy Biura Pełnomocników Terenowych Rzecznika Praw Obywatelskich: we Wrocławiu (dla województw dolnośląskiego, lubuskiego i opolskiego), w Gdańsku (dla województw pomorskiego, zachodniopomorskiego i warmińsko – mazurskiego) i w Katowicach (dla województw śląskiego, małopolskiego i świętokrzyskiego), kierowane przez Pełnomocników Terenowych Rzecznika Praw Obywatelskich.

W I kwartale 2018 r. z ogólnej liczby 1 051 interesantów w Biurach Pełnomocników Terenowych przyjęto 548 interesantów. Przeprowadzono 1 555 rozmów telefonicznych udzielając wyjaśnień i porad.

Tabela 6. Sprawy rozpatrzone w Biurach Pełnomocników Terenowych.

Sposób rozpatrzenia sprawy	Liczba	%
podjęto do prowadzenia	227	36,6
udzielono wyjaśnień, wskazano wnioskodawcy przysługujące mu środki działania	300	48,3
przekazano wnioski wg. właściwości	5	0,8

zwrócono się do wnioskodawcy o uzupełnienie wniosku	27	4,3
nie podjęto	62	10,0
Razem	621	100

Rozpatrzenie spraw w Biurach Pełnomocników Terenowych

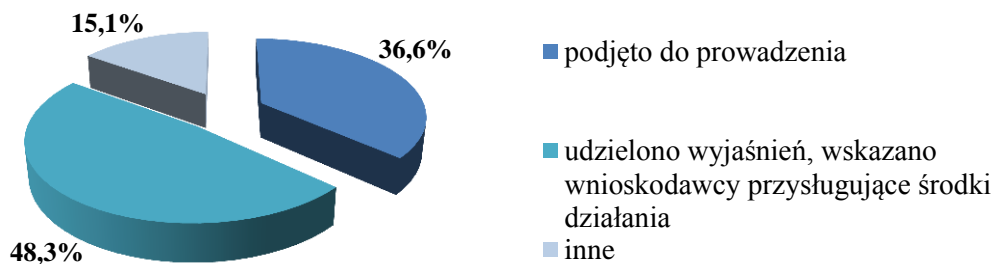


Tabela 7. Wiodące problematyki spraw nowych w Biurach Pełnomocników Terenowych RPO.

Przedmiot sprawy	Liczba	%
prawo cywilne	149	29,6
prawo karne	104	20,6
prawo pracy i zabezpieczenie społeczne	75	14,9
prawo administracyjne i gospodarcze	63	12,5
prawo karne wykonawcze	41	8,1

Problematyki wiodące w Biurach Pełnomocników Terenowych

