

Część 1

I. Informacje o wpływie i załatwianiu wniosków

Dane informacyjno-statystyczne za III kwartał 2016 r.

Tabela 1. Wpływ do Biura Rzecznika Praw Obywatelskich.

	III kwartał 2016
Wpływ ogółem	12 463
Sprawy nowe	5 709
Liczba odpowiedzi na sprawy podjęte przez RPO	3 374

W III kwartale 2016 r. w Biurze Rzecznika Praw Obywatelskich przyjęto **1 359** interesantów oraz przeprowadzono **8 953** rozmowy telefoniczne, udzielając wyjaśnień i porad. Ponadto zarejestrowano **747** apeli, listów otwartych, protestów bez oznaczenia wnioskodawcy.

Tabela 2. Rzecznik Praw Obywatelskich skierował:

	III kwartał 2016	2016
wystąpień problemowych	79	358
wniosków do Trybunału Konstytucyjnego o stwierdzenie niezgodności przepisów z przepisami wyższego rzędu	4	22
zawiadomień do Trybunału Konstytucyjnego o przystąpieniu do postępowania ze skargi konstytucyjnej	5	9
zawiadomień do Trybunału Konstytucyjnego o przystąpieniu do postępowania w sprawie pytań prawnych	1	10
zawiadomień do Trybunału Konstytucyjnego o przystąpieniu do postępowania w sprawie wniosku	1	5
kasacji w sprawach karnych	9	45

skarg kasacyjnych do Sądu Najwyższego w sprawach pracy	1	2
skarg kasacyjnych do Sądu Najwyższego w sprawach cywilnych	-	3
skarg kasacyjnych do Naczelnego Sądu Administracyjnego	8	15
wniosków do Naczelnego Sądu Administracyjnego o wykładnię przepisów	2	3
skarg do Wojewódzkich Sądów Administracyjnych	1	11
przystąpił do postępowania sądowego	7	26
przystąpił do postępowania administracyjnego	-	1
Razem	118	510

Tabela 3. Sprawy rozpatrzone.

	Sposób rozpatrzenia sprawy		Liczba	%
1	2		3	4
Podjęto do prowadzenia	1	Razem (2+3)	1969	33,1
	2	podjęto do prowadzenia	1823	30,6
	3	w ramach wystąpienia o charakterze generalnym	146	2,5
Udzielono wyjaśnień, wskazano wnioskodawcy przysługujące środki działania	4	Razem (5)	3148	52,9
	5	udzielono wyjaśnień, wskazano wnioskodawcy przysługujące środki działania	3148	52,9
Inne	6	Razem (7+9)	836	14,0
	7	przekazano wnioski wg. właściwości	123	2,1
	8	zwrócono się do wnioskodawcy o uzupełnienie wniosku	402	6,7
	9	nie podjęto **	311	5,2
Razem		5953	100,0	

Sposób rozpatrzenia sprawy

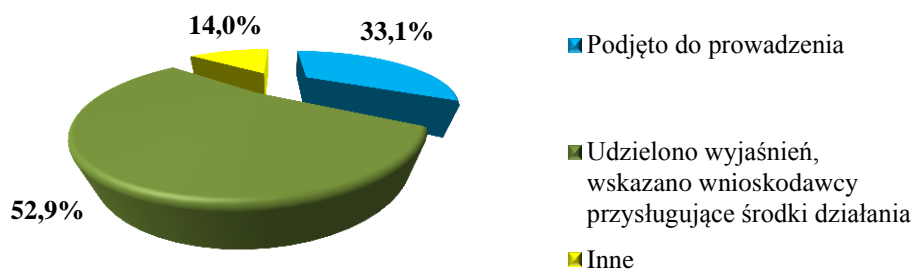


Tabela 4. Zakończenie postępowania w sprawach podjętych.

Efekty	Sposób zakończenia postępowania	Liczba	%
1	2	3	4
Uzyskano rozwiązanie oczekiwane przez wnioskodawcę	1 Razem (2+3)	347	20,4
	2 Zasadność zarzutów wnioskodawcy	215	12,6
	3 Uwzględnienie wystąpienia generalnego RPO	132	7,8
Odstąpiono od dalszego prowadzenia sprawy	4 Razem (5+6)	216	12,7
	5 Toczące się postępowanie w sprawie (niewyczerpany tryb)	66	3,9
	6 Rezygnacja RPO z dalszego prowadzenia sprawy (obiektywne przyczyny)	150	8,8
Nie uzyskano rozwiązania oczekiwanego przez wnioskodawcę i RPO	7 Razem (8+9+10)	1137	66,9
	8 Niepotwierdzenie się zarzutów wnioskodawcy	1020	60,0
	9 Nieuwzględnienie wystąpienia generalnego RPO	101	5,9
	10 Wyczerpanie przez RPO możliwości działania	16	1,0
Razem		1700	100,0

Zakończenie spraw podjętych

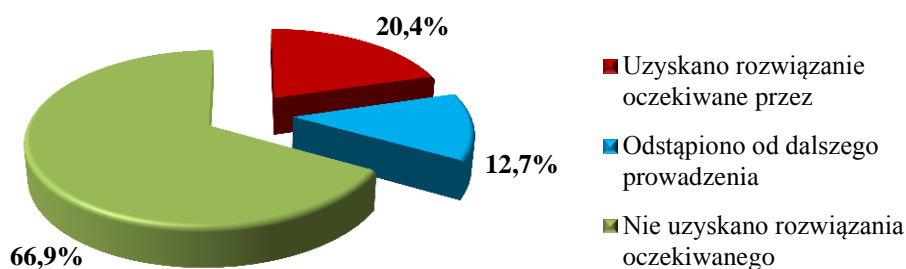
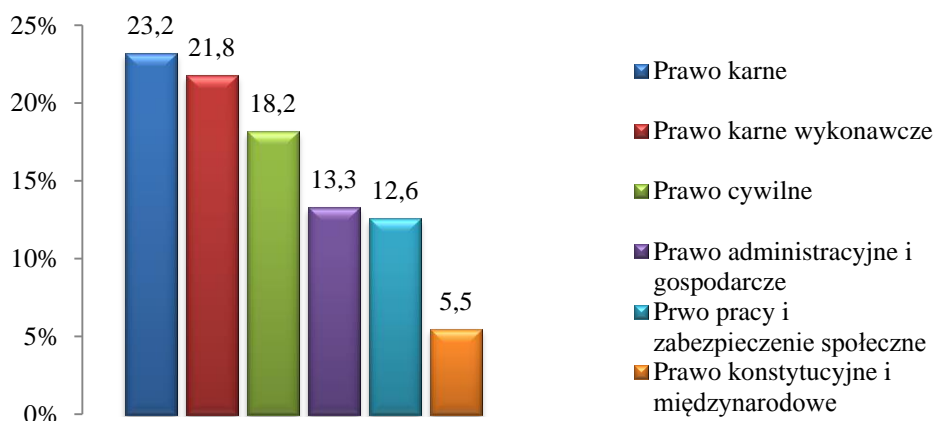


Tabela 5. Przedmiot nowych spraw (wniosków) skierowanych do Rzecznika Praw Obywatelskich (według właściwości zespołów merytorycznych).

	Liczba	%
prawo karne	1323	23,2
prawo karne wykonawcze	1245	21,8
prawo pracy i zabezpieczenie społeczne	718	12,6
prawo cywilne	1037	18,2
prawo administracyjne i gospodarcze	758	13,3
prawo konstytucyjne, międzynarodowe i europejskie	312	5,5
równe traktowanie i ochrona praw osób z niepełnosprawnością	185	3,2
Krajowy Mechanizm Prewencji	27	0,4
ochrona praw żołnierzy i funkcjonariuszy	58	1,0
inne	46	0,8
Razem	5709	100

Wiodące problematyki spraw nowych



W Biurze Rzecznika Praw Obywatelskich działają trzy Biura Pełnomocników Terenowych Rzecznika Praw Obywatelskich: we Wrocławiu (dla województw dolnośląskiego, lubuskiego i opolskiego), w Gdańsku (dla województw pomorskiego, zachodniopomorskiego i warmińsko – mazurskiego) i w Katowicach (dla województw śląskiego, małopolskiego i świętokrzyskiego), kierowane przez Pełnomocników Terenowych Rzecznika Praw Obywatelskich.

W III kwartale 2016 r. z ogólnej liczby 1 359 interesantów w Biurach Pełnomocników Terenowych przyjęto 791. Przeprowadzono 1 609 rozmów telefonicznych udzielając wyjaśnień i porad.

Tabela 6. Sprawy rozpatrzone w Biurach Pełnomocników Terenowych.

Sposób rozpatrzenia sprawy	Liczba	%
podjęto do prowadzenia	237	34,9
udzielono wyjaśnień, wskazano wnioskodawcy przysługujące mu środki działania	284	41,7
przekazano wniosek wg. właściwości	10	1,5
zwrócono się do wnioskodawcy o uzupełnienie wniosku	49	7,2
nie podjęto	100	14,7
Razem	680	100,0

Rozpatrzenie spraw w Biurach Pełnomocników Terenowych

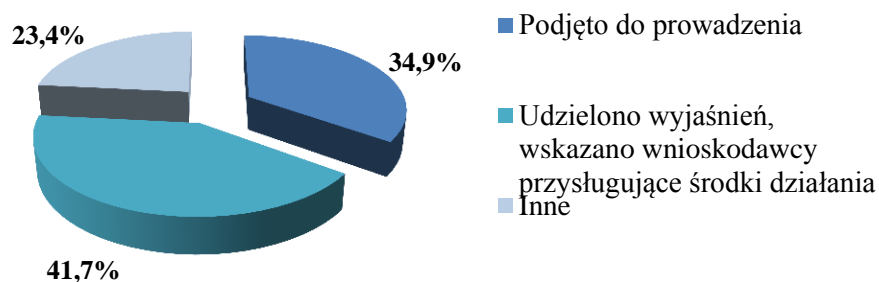


Tabela 7. Wiodące problematyki spraw nowych w Biurach Pełnomocników Terenowych RPO.

Przedmiot sprawy	Liczba	%
prawo cywilne	163	24,7
prawo karne	141	21,3
prawo pracy i zabezpieczenie społeczne	95	14,4
prawo administracyjne i gospodarcze	108	16,3
prawo karne wykonawcze	101	15,3
prawo konstytucyjne, międzynarodowe i europejskie	31	4,7
inne	22	3,3
Razem	661	100

Problematyki wiodące w Biurach Pełnomocników Terenowych

