

I. Informacje o wpływie i załatwianiu wniosków

Dane informacyjno-statystyczne za IV kwartał 2016 r.

Tabela 1. Wpływ do Biura Rzecznika Praw Obywatelskich.

	IV kwartał 2016
Wpływ ogółem	13 573
Sprawy nowe	6 117
Liczba odpowiedzi na sprawy podjęte przez RPO	3 280

W IV kwartale 2016 r. w Biurze Rzecznika Praw Obywatelskich przyjęto 1 112 interesantów oraz przeprowadzono 8 932 rozmowy telefoniczne, udzielając wyjaśnień i porad. Ponadto zarejestrowano 234 apele, listy otwarte, protesty bez oznaczenia wnioskodawcy.

Tabela 2. Rzecznik Praw Obywatelskich skierował:

	IV kwartał 2016	2016
wystąpień problemowych	83	441
wniosków do Trybunału Konstytucyjnego o stwierdzenie niezgodności przepisów z przepisami wyższego rzędu	2	24
zawiadomień do Trybunału Konstytucyjnego o przystąpieniu do postępowania ze skargi konstytucyjnej	3	12
zawiadomień do Trybunału Konstytucyjnego o przystąpieniu do postępowania w sprawie pytań prawnych	3	13
zawiadomień do Trybunału Konstytucyjnego o przystąpieniu w sprawie wniosku	1	6
pytań prawnych do Sądu najwyższego	1	1
kasacji w sprawach karnych	21	66
skarg kasacyjnych do Sądu Najwyższego w sprawach cywilnych	1	4

skarg kasacyjnych do Sądu Najwyższego w sprawach pracy	-	2
skarg kasacyjnych do Naczelnego Sądu Administracyjnego	2	17
wniosków do Naczelnego Sądu Administracyjnego o wykładnię przepisów	-	3
skarg do Wojewódzkich Sądów Administracyjnych	7	18
żądanie wszczęcia postępowania cywilnego	1	1
przystąpił do postępowania sądowego	13	39
przystąpił do postępowania administracyjnego	2	3
Razem	140	650

Tabela 3. Sprawy rozpatrzone.

	Sposób rozpatrzenia sprawy		Liczba	%
1	2		3	4
Podjęto do prowadzenia	1	Razem (2+3)	2 300	35,6
	2	podjęto do prowadzenia	1 902	29,4
	3	w ramach wystąpienia o charakterze generalnym	398	6,2
Udzielono wyjaśnień, wskazano wnioskodawcy przysługujące środki działania	4	Razem (5)	3 256	50,4
	5	udzielono wyjaśnień, wskazano wnioskodawcy przysługujące środki działania	3 256	50,4
Inne	6	Razem (7+9)	906	14,0
	7	przekazano wniosek wg. właściwości	190	2,9
	8	zwrócono się do wnioskodawcy o uzupełnienie wniosku	391	6,1
	9	nie podjęto	325	5,0
Razem			6 462	100,0

Sposób rozpatrzenia sprawy

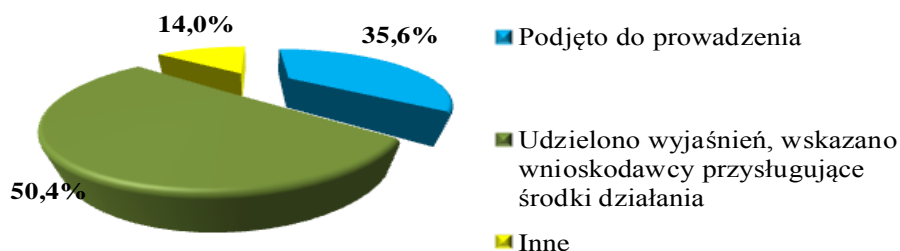


Tabela 4. Zakończenie postępowania w sprawach podjętych.

Efekty	Sposób zakończenia postępowania		Liczba	%
1	2		3	4
Uzyskano rozwiązanie oczekiwane przez wnioskodawcę	1	Razem (2+3)	447	23,8
	2	Zasadność zarzutów wnioskodawcy	248	13,2
	3	Uwzględnienie wystąpienia generalnego RPO	199	10,6
Odstąpiono od dalszego prowadzenia sprawy	4	Razem (5+6)	172	9,2
	5	Toczące się postępowanie w sprawie (niewyczerpany tryb)	94	5,0
	6	Rezygnacja RPO z dalszego prowadzenia sprawy (obiektywne przyczyny)	78	4,2
Nie uzyskano rozwiązania oczekiwanego przez wnioskodawcę i RPO	7	Razem (8+9+10)	1 258	67,0
	8	Niepotwierdzenie się zarzutów wnioskodawcy	987	52,6
	9	Nieuwzględnienie wystąpienia generalnego RPO	252	13,4
	10	Wyczerpanie przez RPO możliwości działania	19	1,0
Razem			1 877	100,0

Zakończenie spraw podjętych

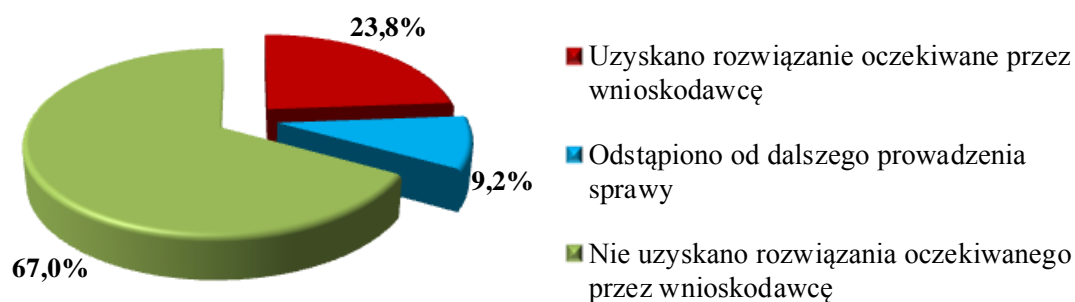
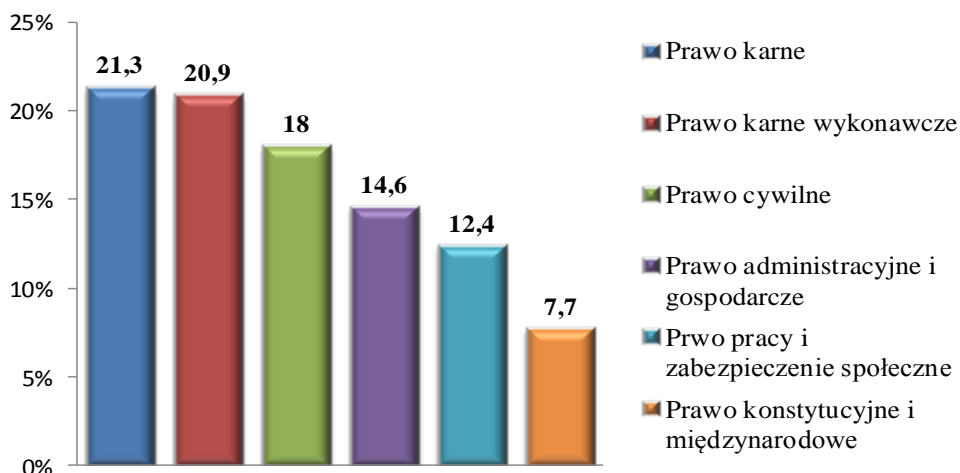


Tabela 5. Przedmiot nowych spraw (wniosków) skierowanych do Rzecznika Praw Obywatelskich (według właściwości zespołów merytorycznych).

		Liczba	%
1	prawo karne	1 303	21,3
2	prawo karne wykonawcze	1 278	20,9
3	prawo pracy i zabezpieczenie społeczne	760	12,4
4	prawo cywilne	1 102	18,0
5	prawo administracyjne i gospodarcze	893	14,6
6	prawo konstytucyjne, międzynarodowe i europejskie	470	7,7
7	równe traktowanie i ochrona praw osób z niepełnosprawnością	127	2,1
8	Krajowy Mechanizm Prewencji	21	0,3
9	ochrona praw żołnierzy i funkcjonariuszy	122	2,0
10	inne	41	0,7
11	Razem	6 117	100

Wiodące problematyki spraw nowych



W Biurze Rzecznika Praw Obywatelskich działają trzy Biura Pełnomocników Terenowych Rzecznika Praw Obywatelskich: we Wrocławiu (dla województw dolnośląskiego, lubuskiego i opolskiego), w Gdańsku (dla województw pomorskiego, zachodniopomorskiego i warmińsko – mazurskiego) i w Katowicach (dla województw śląskiego, małopolskiego i świętokrzyskiego), kierowane przez Pełnomocników Terenowych Rzecznika Praw Obywatelskich.

W IV kwartale 2016 r. z ogólnej liczby interesantów w Biurach Pełnomocników Terenowych przyjęto 570 interesantów. Przeprowadzono 1 723 rozmowy telefoniczne udzielając wyjaśnień i porad.

Tabela 6. Sprawy rozpatrzone w Biurach Pełnomocników Terenowych.

Sposób rozpatrzenia sprawy	Liczba	%
podjęto do prowadzenia	235	35,0
udzielono wyjaśnień, wskazano wnioskodawcy przysługujące mu środki działania	318	47,3
przekazano wniosek wg. właściwości	16	2,4
zwrócono się do wnioskodawcy o uzupełnienie wniosku	11	1,6
nie podjęto	92	13,7
Razem	672	100,0

Rozpatrzenie spraw w Biurach Pełnomocników Terenowych

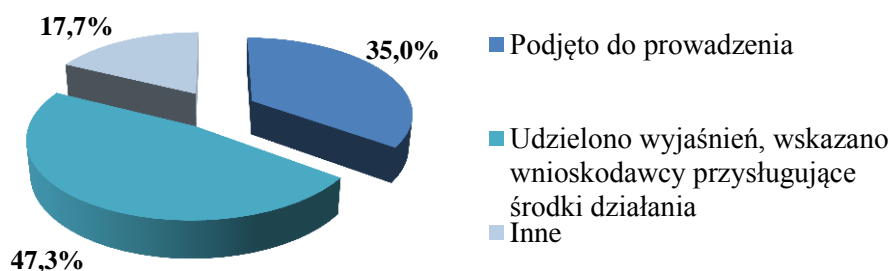


Tabela 7. Wiodące problematyki spraw nowych w Biurach Pełnomocników Terenowych RPO.

Przedmiot sprawy	Liczba	%
prawo cywilne	207	33,1
prawo karne	120	19,2
prawo administracyjne i gospodarcze	83	13,3
prawo karne wykonawcze	79	12,6
prawo pracy i zabezpieczenie społeczne	78	12,5

Problematyki wiodące w Biurach Pełnomocników Terenowych

