

Dane informacyjno-statystyczne za III kwartał 2017 r.

Tabela 1. Wpływ do Biura Rzecznika Praw Obywatelskich.

	III kwartał 2017
Wpływ ogółem	40 502
Sprawy nowe	17 728
Liczba odpowiedzi na sprawy podjęte przez RPO	10 213

W III kwartale 2017 r. w Biurze Rzecznika Praw Obywatelskich przyjęto 1 104 interesantów oraz przeprowadzono 8 265 rozmów telefonicznych, udzielając wyjaśnień i porad. Ponadto zarejestrowano 7 070 apeli, listów otwartych, protestów bez oznaczenia wnioskodawcy.

Tabela 2. Rzecznik Praw Obywatelskich skierował:

	III kwartał 2017
wystąpień problemowych	49
wniosków do Trybunału Konstytucyjnego o stwierdzenie niezgodności przepisów z przepisami wyższego rzędu	1
zawiadomień do Trybunału Konstytucyjnego o przystąpieniu do postępowania ze skargi konstytucyjnej	4
zawiadomień do Trybunału Konstytucyjnego o przystąpieniu do postępowania w sprawie pytań prawnych	1
zawiadomień do Trybunału Konstytucyjnego o przystąpieniu w sprawie wniosku	3
pytań prawnych do Sądu Najwyższego	-
przystąpienie do postępowania przed Sądem Najwyższym w sprawie pytania prawnego	4
kasacji w sprawach karnych	11
skarg kasacyjnych do Sądu Najwyższego w sprawach cywilnych	1
skarg kasacyjnych do Sądu Najwyższego w sprawach pracy	1
skarg kasacyjnych do Naczelnego Sądu Administracyjnego	4
zawiadomień do Naczelnego Sądu Administracyjnego o przystąpieniu do postępowania w sprawie pytania prawnego	2
wniosków do Naczelnego Sądu Administracyjnego o wykładnię przepisów	-

skarg do Wojewódzkich Sądów Administracyjnych	4
żądanie wszczęcia postępowania cywilnego	2
przystąpił do postępowania sądowego	9
przystąpił do postępowania administracyjnego	-
Razem	96

Tabela 3. Sprawy rozpatrzone.

	Sposób rozpatrzenia sprawy		Liczba	%
1	2		3	4
Podjęto do prowadzenia	1	Razem (2+3)	1 957	31,8
	2	podjęto do prowadzenia	1 840	29,9
	3	w ramach wystąpienia o charakterze generalnym	117	1,9
Udzielono wyjaśnień, wskazano wnioskodawcy przysługujące środki działania	4	Razem (5)	3 282	53,3
	5	udzielono wyjaśnień, wskazano wnioskodawcy przysługujące środki działania	3 282	53,3
Inne	6	Razem (7+9)	924	14,9
	7	przekazano wniosek wg. właściwości	186	3,0
	8	zwrócono się do wnioskodawcy o uzupełnienie wniosku	438	7,1
	9	nie podjęto	300	4,8
Razem			6 163	100,0

Sposób rozpatrzenia sprawy

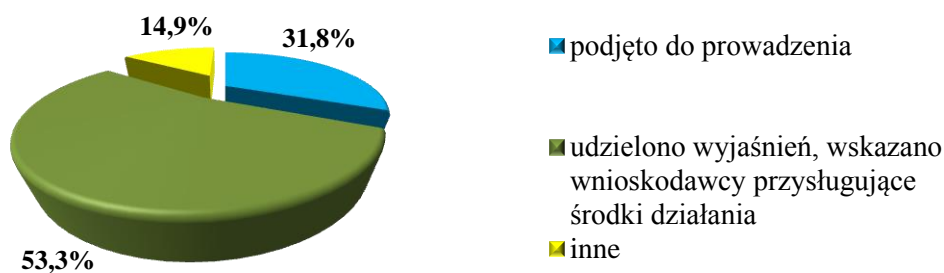


Tabela 4. Zakończenie postępowania w sprawach podjętych.

Efekty	Sposób zakończenia postępowania	Liczba	%
1	2	3	4
Uzyskano rozwiązanie oczekiwane przez wnioskodawcę	1 Razem (2+3)	323	21,3
	2 Zasadność zarzutów wnioskodawcy	219	14,4
	3 Uwzględnienie wystąpienia generalnego RPO	104	6,9
Odstąpiono od dalszego prowadzenia sprawy	4 Razem (5+6)	200	13,2
	5 Toczące się postępowanie w sprawie (niewyczerpany tryb)	112	7,4
	6 Rezygnacja RPO z dalszego prowadzenia sprawy (obiektywne przyczyny)	88	5,8
Nie uzyskano rozwiązania oczekiwanego przez wnioskodawcę i RPO	7 Razem (8+9+10)	996	65,5
	8 Niepotwierdzenie się zarzutów wnioskodawcy	923	60,8
	9 Niewwzględnienie wystąpienia generalnego RPO	63	4,1
	10 Wyczerpanie przez RPO możliwości działania	10	0,6
Razem		1 519	100,0

Zakończenie spraw podjętych

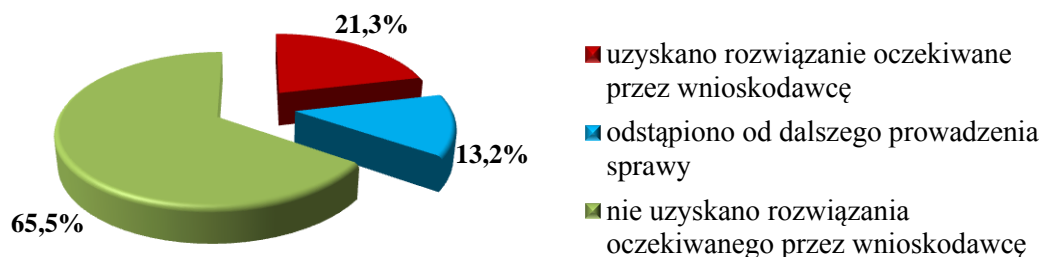
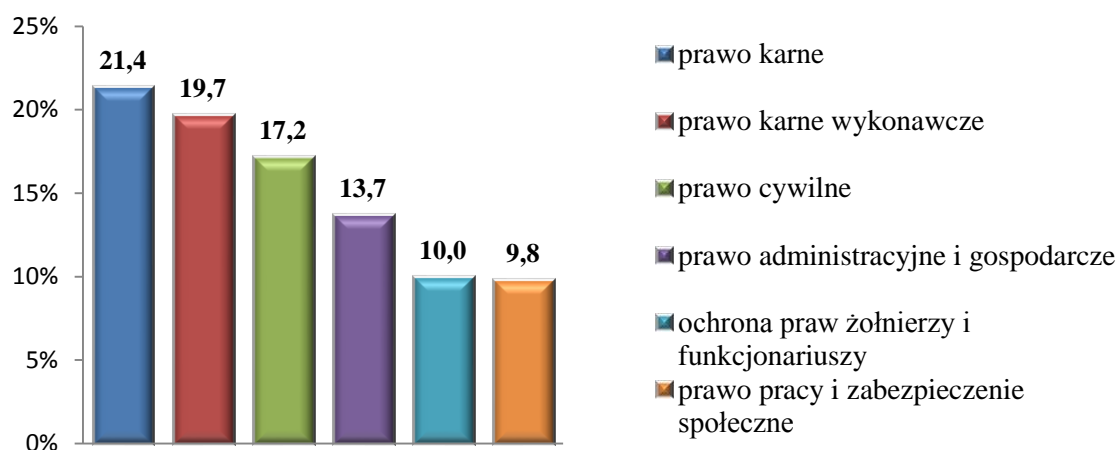


Tabela 5. Przedmiot nowych spraw (wniosków) skierowanych do Rzecznika Praw Obywatelskich (według właściwości zespołów merytorycznych).

		Liczba	%
1	prawo karne	1 212	21,4
2	prawo karne wykonawcze	1 117	19,7
3	prawo pracy i zabezpieczenie społeczne	554	9,8
4	prawo cywilne	972	17,2
5	prawo administracyjne i gospodarcze	777	13,7
6	prawo konstytucyjne, międzynarodowe i europejskie	263	4,6
7	równe traktowanie i ochrona praw osób z niepełnosprawnością	139	2,5
8	Krajowy Mechanizm Prewencji	22	0,4
9	ochrona praw żołnierzy i funkcjonariuszy	567	10,0
10	inne	41	0,7
11	Razem	5 664	100

Wiodące problematyki spraw nowych



W Biurze Rzecznika Praw Obywatelskich działają trzy Biura Pełnomocników Terenowych Rzecznika Praw Obywatelskich: we Wrocławiu (dla województw dolnośląskiego, lubuskiego i opolskiego), w Gdańsku (dla województw pomorskiego, zachodniopomorskiego i warmińsko – mazurskiego) i w Katowicach (dla województw śląskiego, małopolskiego i świętokrzyskiego), kierowane przez Pełnomocników Terenowych Rzecznika Praw Obywatelskich.

W III kwartale 2017 r. z ogólnej liczby 1 104 interesantów w Biurach Pełnomocników Terenowych przyjęto 549 interesantów. Przeprowadzono 1 544 rozmowy telefoniczne udzielając wyjaśnień i porad.

Tabela 6. Sprawy rozpatrzone w Biurach Pełnomocników Terenowych.

Sposób rozpatrzenia sprawy	Liczba	%
podjęto do prowadzenia	198	38,6
udzielono wyjaśnień, wskazano wnioskodawcy przysługujące mu środki działania	233	45,4
przekazano wnioski wg. właściwości	13	2,5
zwrócono się do wnioskodawcy o uzupełnienie wniosku	16	3,2
nie podjęto	53	10,3
Razem	513	100,0

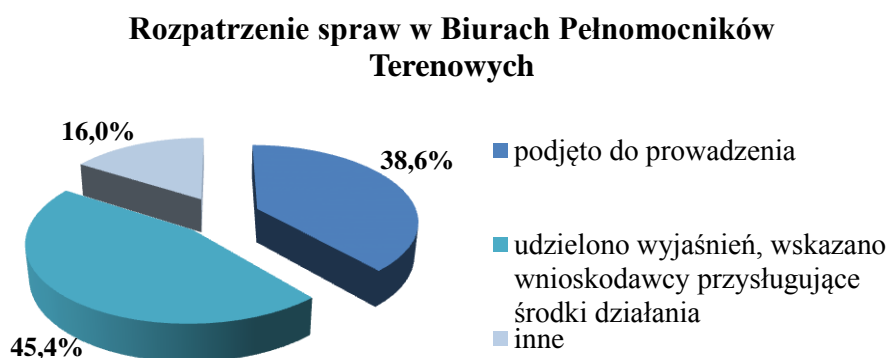


Tabela 7. Wiodące problematyki spraw nowych w Biurach Pełnomocników Terenowych RPO.

Przedmiot sprawy	Liczba	%
prawo cywilne	146	28,8

prawo karne	115	22,7
prawo karne wykonawcze	75	14,8
prawo pracy i zabezpieczenie społeczne	64	12,6
prawo administracyjne i gospodarcze	60	11,9

Problematyki wiodące w Biurach Pełnomocników Terenowych

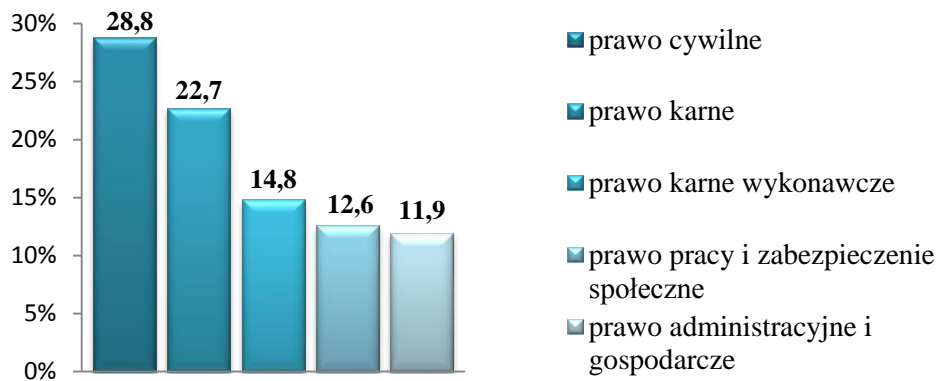


Tabela 8. Spotkania i wizytacje Rzecznika Praw Obywatelskich, Zastępczyni RPO, Zastępców RPO oraz pracowników Biura RPO w IV kwartale 2016 r.

Tabela 9. Sympozja, seminaria i konferencje, w których uczestniczyli w IV kwartale 2016 r. Rzecznik Praw Obywatelskich, Zastępczyni RPO, Zastępcy RPO oraz pracownicy Biura RPO.

Tabela 10. Współpraca międzynarodowa Rzecznika Praw Obywatelskich w IV kwartale 2016 r.

Opracowanie: Wydział Informatyki i Statystyki