

Dane informacyjno-statystyczne za I kwartał 2017 r.

Tabela 1. Wpływ do Biura Rzecznika Praw Obywatelskich.

	I kwartał 2017
Wpływ ogółem	14 543
Sprawy nowe	6 566
Odpowiedzi w sprawach podjętych przez RPO	3 536

W I kwartale 2017 r. w Biurze Rzecznika Praw Obywatelskich przyjęto 1 420 interesantów oraz przeprowadzono 9 642 rozmowy telefoniczne, udzielając wyjaśnień i porad. Ponadto zarejestrowano 300 apeli, listów otwartych, protestów bez oznaczenia wnioskodawcy.

Tabela 2. Rzecznik Praw Obywatelskich skierował:

	I kwartał 2017
wystąpień problemowych	84
wniosków do Trybunału Konstytucyjnego o stwierdzenie niezgodności przepisów z przepisami wyższego rzędu	3
zawiadomień do Trybunału Konstytucyjnego o przystąpieniu do postępowania ze skargi konstytucyjnej	2
zawiadomień do Trybunału Konstytucyjnego o przystąpieniu do postępowania w sprawie pytań prawnych	1
zawiadomień do Trybunału Konstytucyjnego o przystąpieniu w sprawie wniosku	3
pytań prawnych do Sądu Najwyższego	3
przystąpienie do postępowania przed SN w sprawie pytania prawnego	3
kasacji w sprawach karnych	20
skarg kasacyjnych do Sądu Najwyższego w sprawach cywilnych	2
skarg kasacyjnych do Sądu Najwyższego w sprawach pracy	-
skarg kasacyjnych do Naczelnego Sądu Administracyjnego	4
wniosków do Naczelnego Sądu Administracyjnego o wykładnię przepisów	-
skarg do Wojewódzkich Sądów Administracyjnych	4

żądanie wszczęcia postępowania cywilnego	-
przystąpił do postępowania sądowego	-
przystąpił do postępowania administracyjnego	11
Razem	140

Tabela 3. Sprawy rozpatrzone.

	Sposób rozpatrzenia sprawy		Liczba	%
1	2		3	4
Podjęto do prowadzenia	1	Razem (2+3)	2 606	35,4
	2	podjęto do prowadzenia	1 881	25,5
	3	w ramach wystąpienia o charakterze generalnym	725	9,9
Udzielono wyjaśnień, wskazano wnioskodawcy przysługujące środki działania	4	Razem (5)	3 755	50,9
	5	udzielono wyjaśnień, wskazano wnioskodawcy przysługujące środki działania	3 755	50,9
Inne	6	Razem (7+9)	1014	13,7
	7	przekazano wnioski wg. właściwości	231	3,1
	8	zwrócono się do wnioskodawcy o uzupełnienie wniosku	450	6,1
	9	nie podjęto	333	4,5
Razem			7 375	100,0

Sposób rozpatrzenia sprawy

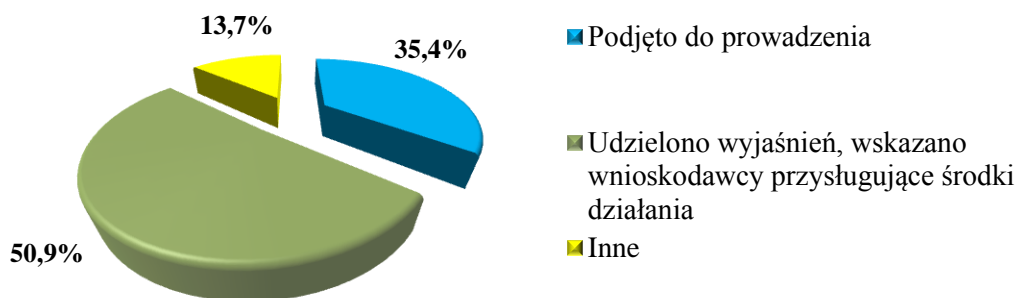


Tabela 4. Zakończenie postępowania w sprawach podjętych.

Efekty	Sposób zakończenia postępowania	Liczba	%
1	2	3	4
Uzyskano rozwiązanie oczekiwane przez wnioskodawcę	1 Razem (2+3)	673	28,5
	2 Zasadność zarzutów wnioskodawcy	201	8,5
	3 Uwzględnienie wystąpienia generalnego RPO	472	20,0
Odstąpiono od dalszego prowadzenia sprawy	4 Razem (5+6)	210	8,9
	5 Toczące się postępowanie w sprawie (niewyczerpany tryb)	129	5,5
	6 Rezygnacja RPO z dalszego prowadzenia sprawy (obiektywne przyczyny)	81	3,4
Nie uzyskano rozwiązania oczekiwanego przez wnioskodawcę i RPO	7 Razem (8+9+10)	1 478	62,6
	8 Niepotwierdzenie się zarzutów wnioskodawcy	1 136	48,1
	9 Nieuwzględnienie wystąpienia generalnego RPO	332	14,1
	10 Wyczerpanie przez RPO możliwości działania	10	0,4
Razem		2 361	100,0

Zakończenie spraw podjętych

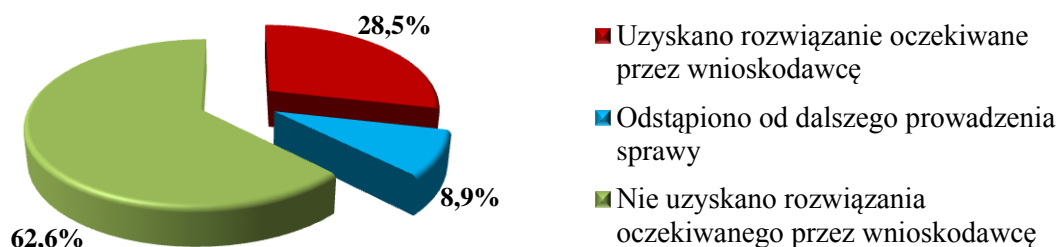
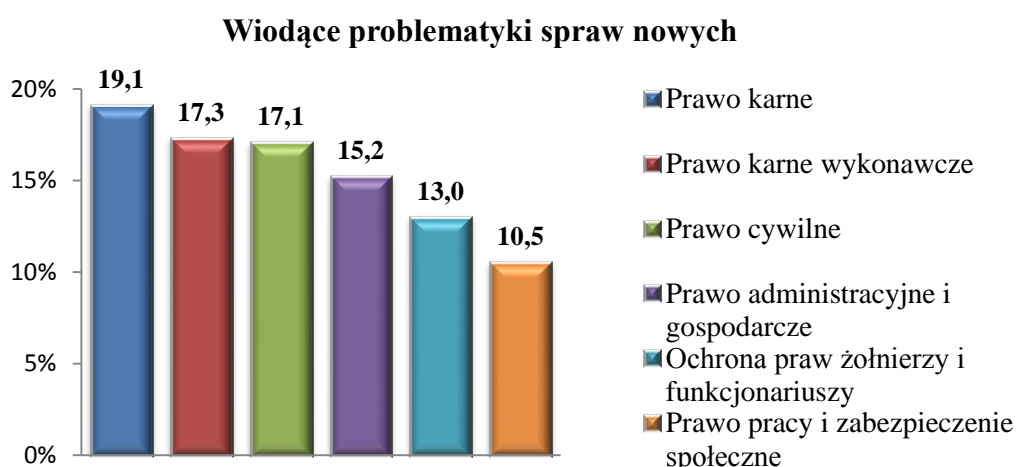


Tabela 5. Przedmiot nowych spraw (wniosków) skierowanych do Rzecznika Praw Obywatelskich (według właściwości zespołów merytorycznych).

		Liczba	%
1	prawo karne	1 256	19,1

2	prawo karne wykonawcze	1 135	17,3
3	prawo pracy i zabezpieczenie społeczne	687	10,5
4	prawo cywilne	1 123	17,1
5	prawo administracyjne i gospodarcze	996	15,2
6	prawo konstytucyjne, międzynarodowe i europejskie	281	4,3
7	równe traktowanie i ochrona praw osób z niepełnosprawnością	148	2,2
8	Krajowy Mechanizm Prewencji	31	0,5
9	ochrona praw żołnierzy i funkcjonariuszy	853	13,0
10	inne	56	0,8
11	Razem	6 566	100



W Biurze Rzecznika Praw Obywatelskich działają trzy Biura Pełnomocników Terenowych Rzecznika Praw Obywatelskich: we Wrocławiu (dla województw dolnośląskiego, lubuskiego i opolskiego), w Gdańsku (dla województw pomorskiego, zachodniopomorskiego i warmińsko – mazurskiego) i w Katowicach (dla województw śląskiego, małopolskiego i świętokrzyskiego), kierowane przez Pełnomocników Terenowych Rzecznika Praw Obywatelskich.

W I kwartale 2017 r. z ogólnej liczby 1 420 interesantów w Biurach Pełnomocników Terenowych przyjęto 821 interesantów. Przeprowadzono 2008 rozmów telefonicznych udzielając wyjaśnień i porad.

Tabela 6. Sprawy rozpatrzone w Biurach Pełnomocników Terenowych.

Sposób rozpatrzenia sprawy	Liczba	%
podjęto do prowadzenia	235	33,4

udzielono wyjaśnień, wskazano wnioskodawcy przysługujące mu środki działania	311	44,2
przekazano wniosek wg. właściwości	29	4,1
zwrócono się do wnioskodawcy o uzupełnienie wniosku	48	6,8
nie podjęto	80	11,5
Razem	703	100,0

Rozpatrzenie spraw w Biurach Pełnomocników Terenowych

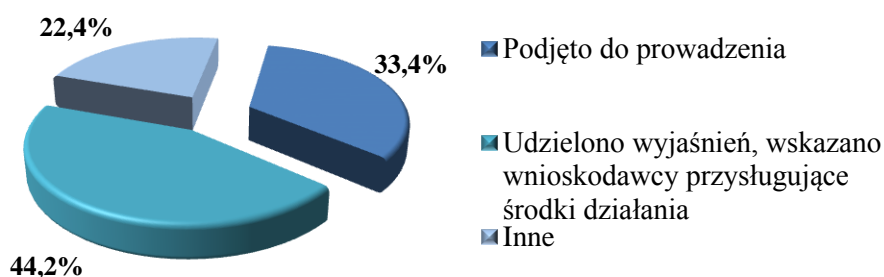


Tabela 7. Wiodące problematyki spraw nowych w Biurach Pełnomocników Terenowych RPO.

Przedmiot sprawy	Liczba	%
prawo cywilne	162	22,8
prawo administracyjne i gospodarcze	142	20,0
prawo karne wykonawcze	131	18,4
prawo karne	127	17,9
prawo pracy i zabezpieczenie społeczne	107	15,0

Problematyki wiodące w Biurach Pełnomocników Terenowych

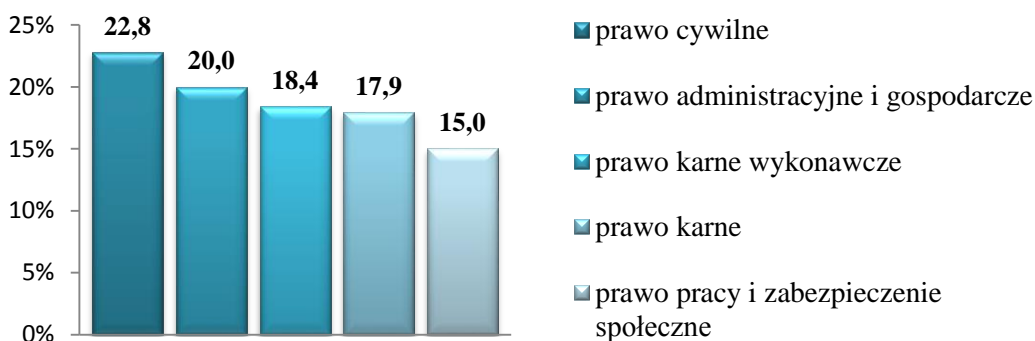


Tabela 8. Spotkania i wizytacje Rzecznika Praw Obywatelskich, Zastępczyni RPO, Zastępców RPO oraz pracowników Biura RPO w I kwartale 2017 r.

Tabela 9. Sympozja, seminaria i konferencje, w których uczestniczyli w I kwartale 2017 r. Rzecznik Praw Obywatelskich, Zastępczyni RPO, Zastępcy RPO oraz pracownicy Biura RPO.

Tabela 10. Współpraca międzynarodowa Rzecznika Praw Obywatelskich w I kwartale 2017 r.