

Dane informacyjno-statystyczne za I kwartał 2019 r.

Tabela 1. Wpływ do Biura Rzecznika Praw Obywatelskich.

	I kwartał 2019
Wpływ ogółem	16 312
Sprawy nowe	7 756
Liczba odpowiedzi na sprawy podjęte przez RPO	3 506

W I kwartale 2019 r. w Biurze Rzecznika Praw Obywatelskich przyjęto 1 188 interesantów oraz przeprowadzono 8 675 rozmów telefonicznych, udzielając wyjaśnień i porad. Ponadto zarejestrowano 649 apeli, listów otwartych, protestów bez oznaczenia wnioskodawcy.

Tabela 2. Rzecznik Praw Obywatelskich skierował:

	I kwartał 2019
wystąpień problemowych	69
wniosków do Trybunału Konstytucyjnego o stwierdzenie niezgodności przepisów z przepisami wyższego rzędu	1
zawiadomień do Trybunału Konstytucyjnego o przystąpieniu do postępowania ze skargi konstytucyjnej	1
zawiadomień do Trybunału Konstytucyjnego o przystąpieniu do postępowania w sprawie pytań prawnych	1
zawiadomień do Trybunału Konstytucyjnego o przystąpieniu do postępowania w sprawie wniosku	2
skarg nadzwyczajnych do Sądu Najwyższego	4
kasacji w sprawach karnych	11
skarg kasacyjnych do Naczelnego Sądu Administracyjnego	2
skarg do Wojewódzkich Sądów Administracyjnych	4
przystąpień do postępowania sądowego	19
przystąpień do postępowania administracyjnego	1

żądań wszczęcia postępowania przygotowawczego	1
żądań wszczęcia postępowania cywilnego	1
Razem	117

Tabela 3. Sprawy rozpatrzone.

	Sposób rozpatrzenia sprawy		Liczba	%
1	2		3	4
Podjęto do prowadzenia	1	Razem (2+3)	4 243	51,2
	2	podjęto do prowadzenia	4 069	49,1
	3	w ramach wystąpienia o charakterze generalnym	174	2,1
Udzielono wyjaśnień, wskazano wnioskodawcy przysługujące środki działania	4	Razem (5)	2 996	36,1
	5	udzielono wyjaśnień, wskazano wnioskodawcy przysługujące środki działania	2 996	36,1
Inne	6	Razem (7+8+9)	1 053	12,7
	7	przekazano wniosek wg. właściwości	134	1,6
	8	zwrócono się do wnioskodawcy o uzupełnienie wniosku	548	6,6
	9	nie podjęto	371	4,5
Razem			8 292	100

Sposób rozpatrzenia sprawy

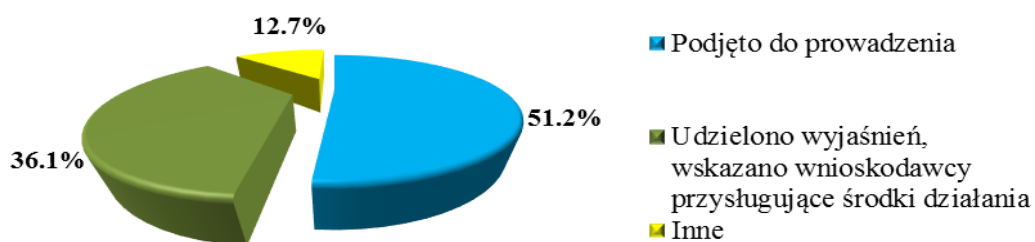


Tabela 4. Zakończenie postępowania w sprawach podjętych.

Efekty	Sposób zakończenia postępowania		Liczba	%
1	2		3	4
Uzyskano rozwiązanie oczekiwane przez wnioskodawcę	1	Razem (2+3)	334	19,5
	2	Zasadność zarzutów wnioskodawcy	230	13,4
	3	Uwzględnienie wystąpienia generalnego RPO	104	6,1
Odstąpiono od dalszego prowadzenia sprawy	4	Razem (5+6)	186	10,9
	5	Toczące się postępowanie w sprawie (niewyczerpany tryb)	110	6,4
	6	Rezygnacja RPO z dalszego prowadzenia sprawy (obiektywne przyczyny)	76	4,5
Nie uzyskano rozwiązania oczekiwanego przez wnioskodawcę i RPO	7	Razem (8+9+10)	1 194	69,6
	8	Niepotwierdzenie się zarzutów wnioskodawcy	1 123	65,5
	9	Nieuwzględnienie wystąpienia generalnego RPO	64	3,7
	10	Wyczerpanie przez RPO możliwości działania	7	0,4
Razem			1 714	100

Zakończenie spraw podjętych

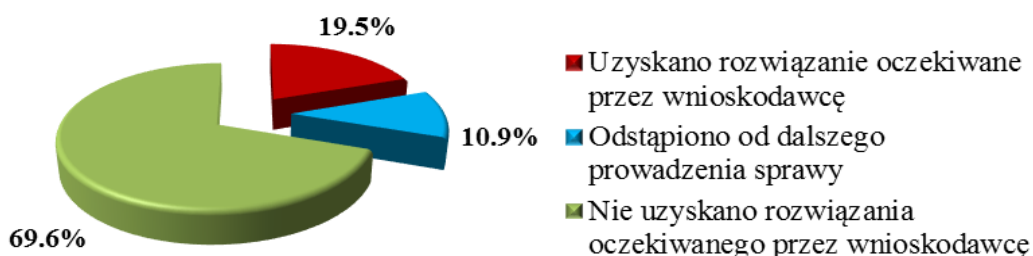


Tabela 5. Przedmiot nowych spraw (wniosków) skierowanych do Rzecznika Praw Obywatelskich (według właściwości zespołów merytorycznych).

		Liczba	%
1	prawo karne	1 410	18,2
2	prawo karne wykonawcze	969	12,5
3	prawo pracy i zabezpieczenie społeczne	711	9,2
4	prawo cywilne	1 072	13,8
5	prawo administracyjne i gospodarcze	830	10,7
6	prawo konstytucyjne, międzynarodowe i europejskie	2 453	31,6
7	równe traktowanie i ochrona praw osób z niepełnosprawnością	173	2,2
8	Krajowy Mechanizm Prewencji	18	0,3
9	ochrona praw żołnierzy i funkcjonariuszy	64	0,8
10	inne	56	0,7
	Razem	7 756	100

Wiodące problematyki spraw nowych

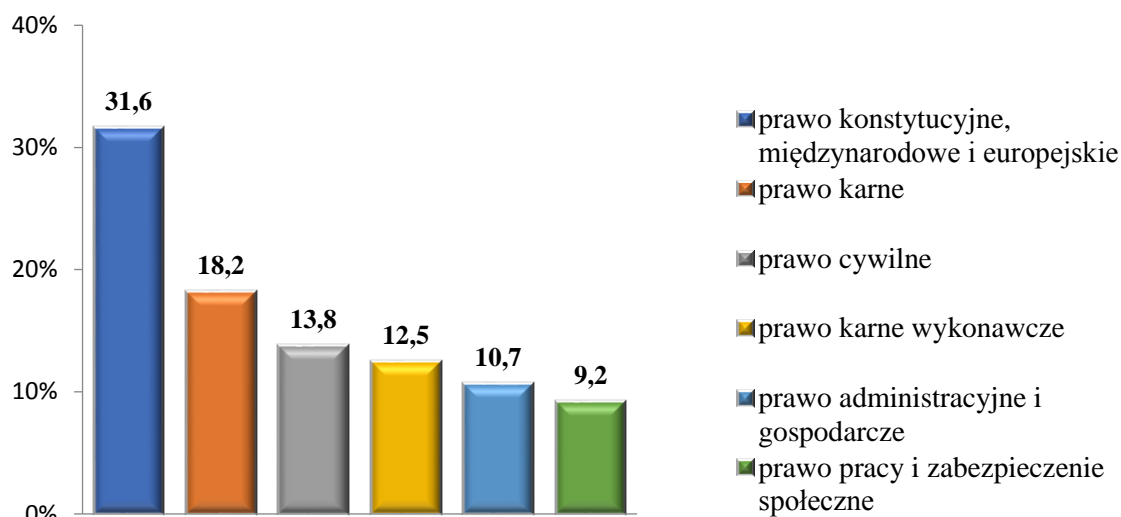
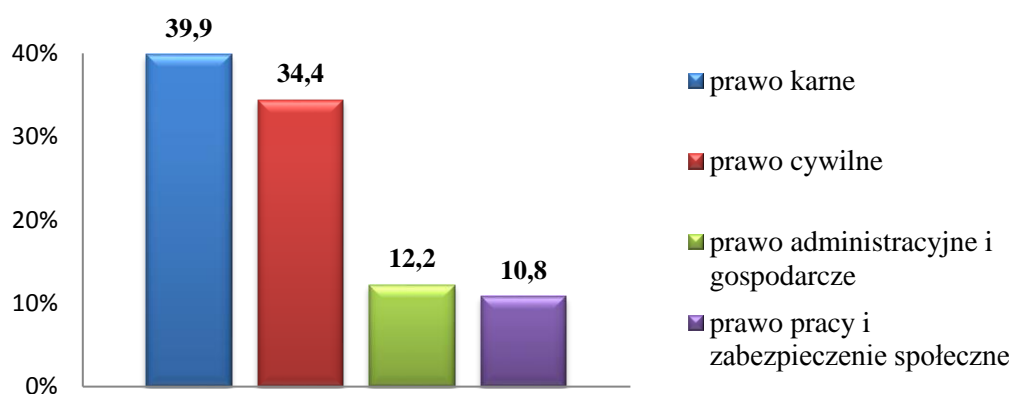


Tabela 6. Przedmiot wniosków dot. skarg nadzwyczajnych skierowanych do Rzecznika Praw Obywatelskich (według właściwości zespołów merytorycznych).

	I kwartał 2019
prawo karne	310

prawo karne wykonawcze	1
prawo pracy i zabezpieczenie społeczne	84
prawo cywilne	267
prawo administracyjne i gospodarcze	95
prawo konstytucyjne, międzynarodowe i europejskie	13
ochrona praw żołnierzy i funkcjonariuszy	3
inne	3
Razem	776

Wiodące problematyki nowych wniosków dot. skarg nadzwyczajnych



W Biurze Rzecznika Praw Obywatelskich działają trzy Biura Pełnomocników Terenowych Rzecznika Praw Obywatelskich: we Wrocławiu (dla województw dolnośląskiego, lubuskiego i opolskiego), w Gdańsku (dla województw pomorskiego, zachodniopomorskiego i warmińsko – mazurskiego) i w Katowicach (dla województw śląskiego, małopolskiego i świętokrzyskiego), kierowane przez Pełnomocników Terenowych Rzecznika Praw Obywatelskich.

W I kwartale 2019 r. z ogólnej liczby 1 188 interesantów w Biurach Pełnomocników Terenowych przyjęto 657 interesantów. Przeprowadzono 433 rozmowy telefoniczne udzielając wyjaśnień i porad.

Tabela 7. Sprawy rozpatrzone w Biurach Pełnomocników Terenowych.

Sposób rozpatrzenia sprawy	Liczba	%
podjęto do prowadzenia	245	37,6
udzielono wyjaśnień, wskazano wnioskodawcy przysługujące mu środki działania	318	48,9

przekazano wniosek wg. właściwości	6	0,9
zwrócono się do wnioskodawcy o uzupełnienie wniosku	41	6,3
nie podjęto	41	6,3
Razem	651	100

Rozpatrzenie spraw w Biurach Pełnomocników Terenowych

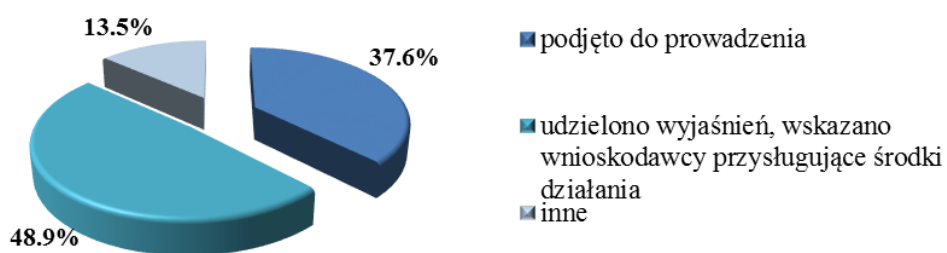


Tabela 8. Wiodące problematyki spraw nowych w Biurach Pełnomocników Terenowych RPO.

Przedmiot sprawy	Liczba	%
prawo cywilne	155	27,6
prawo karne	113	20,1
prawo karne wykonawcze	84	15,0
prawo administracyjne i gospodarcze	79	14,1
prawo pracy i zabezpieczenie społeczne	78	13,9

Problematyki wiodące w Biurach Pełnomocników Terenowych

