

## Dane informacyjno-statystyczne za IV kwartał 2024 r.

**Tabela 1. Wpływ spraw do Rzecznika Praw Obywatelskich**

<b>Wpływ do Biura RPO</b>	<b>IV kwartał 2024 r.</b>
Wpływ ogółem	<b>19 429</b>
Sprawy nowe	<b>7 370</b>
Odpowiedzi w sprawach podjętych przez RPO	<b>4 583</b>

W IV kwartale 2024 roku w Biurze RPO przyjęto **556** interesantów oraz przeprowadzono **6824** rozmów telefonicznych, udzielając wyjaśnień i porad.

**Tabela 2. Wystąpienia generalne w IV kwartale 2024 r.**

<b>Rzecznik Praw Obywatelskich skierował:</b>	<b>IV kwartał 2024 r.</b>	<b>2024</b>
wystąpień problemowych	61	269
- w tym o podjęcie inicjatywy prawodawczej	36	144
zawiadomień do TK o przystąpieniu do postępowania ze skargi konstytucyjnej	2	7
zawiadomień do TK o przystąpieniu do postępowania w sprawie pytań prawnych	1	4
zawiadomień do TK o przystąpieniu do postępowania w sprawie wniosku	1	4
zawiadomień do SN o przystąpieniu do postępowania w sprawie pytania prawnego	0	1
skarg nadzwyczajnych do SN	3	77
kasacji w sprawach karnych	25	92
skarg kasacyjnych do NSA	1	2
zawiadomień do NSA o przystąpieniu do postępowania w sprawie pytania prawnego	1	1
wniosków do NSA o wykładnię przepisów	1	1
skarg do Wojewódzkich Sądów Administracyjnych	2	8

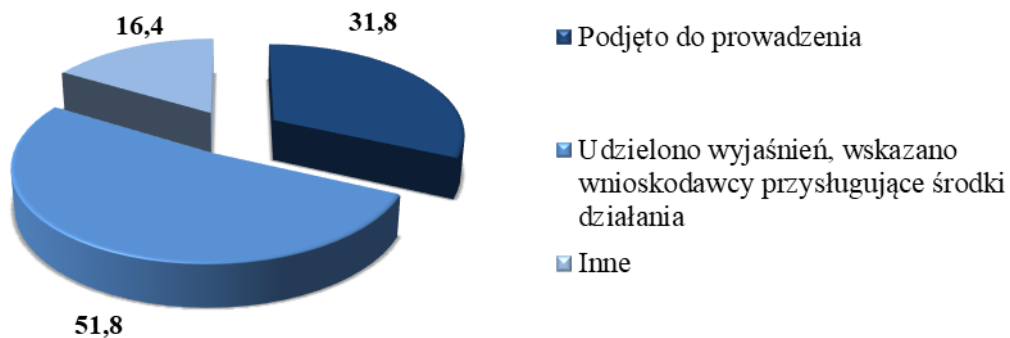
przystąpienia do postępowania sądowego	3	20
przystąpienia do postępowania administracyjnego	1	2
żądań wszczęcia postępowania administracyjnego	0	5
żądań wszczęcia postępowania cywilnego	3	5
przystąpienia do postępowań przed sądami międzynarodowymi	0	1
<b>Razem</b>	<b>105</b>	<b>499</b>

**Tabela 3. Sprawy rozpatrzone w IV kwartale 2024 r.**

<b>Efekty</b>	<b>Sposób rozpatrzenia sprawy</b>	<b>Liczba</b>	<b>Udział procentowy</b>
Podjęto do prowadzenia	<b>Razem</b>	<b>2877</b>	<b>31,8</b>
	podjęto do prowadzenia	2622	29,0
	w ramach wystąpienia o charakterze generalnym	255	2,8
Udzielono wyjaśnień, wskazano wnioskodawcy przysługujące środki działania	<b>Razem</b>	<b>4684</b>	<b>51,8</b>
	udzielono wyjaśnień, wskazano wnioskodawcy przysługujące środki działania	4684	51,8
Inne	<b>Razem</b>	<b>1487</b>	<b>16,4</b>
	przekazano wniosek wg. właściwości	127	1,4
	zwrócono się do wnioskodawcy o uzupełnienie wniosku	506	5,6
	nie podjęto <sup>1</sup>	854	9,4
<b>Razem</b>		<b>9048</b>	<b>100</b>

<sup>1</sup> Przekazane Rzecznikowi do wiadomości wystąpienia kierowane do innych organów i pisma niezrozumiałej treści.

**Wykres 1. Sposób rozpatrzenia spraw w IV kwartale 2024 r.**



**Tabela 4. Zakończenie postępowania w sprawach podjętych w IV kwartale 2024 r.**

Efekty	Sposób zakończenia postępowania	Liczba	Udział procentowy
Uzyskano rozwiązanie oczekiwane przez wnioskodawcę i Rzecznika Praw Obywatelskich	<b>Razem</b>	<b>809</b>	<b>32,1</b>
	Zasadność zarzutów wnioskodawcy	641	25,4
	Uwzględnienie wystąpienia generalnego RPO	168	6,7
Odstąpiono od dalszego prowadzenia sprawy	<b>Razem</b>	<b>358</b>	<b>14,2</b>
	Toczące się postępowanie w sprawie (niewyczerpany tryb)	188	7,5
	Rezygnacja RPO z dalszego prowadzenia sprawy (obiektywne przyczyny)	170	6,7
Nie uzyskano rozwiązania oczekiwanego przez wnioskodawcę	<b>Razem</b>	<b>1355</b>	<b>53,7</b>
	Niepotwierdzenie się zarzutów wnioskodawcy	1195	47,4
	Nieuwzględnienie wystąpienia generalnego RPO	119	4,7
	Wyczerpanie przez RPO możliwości działania	41	1,6
<b>Razem</b>		<b>2522</b>	<b>100</b>

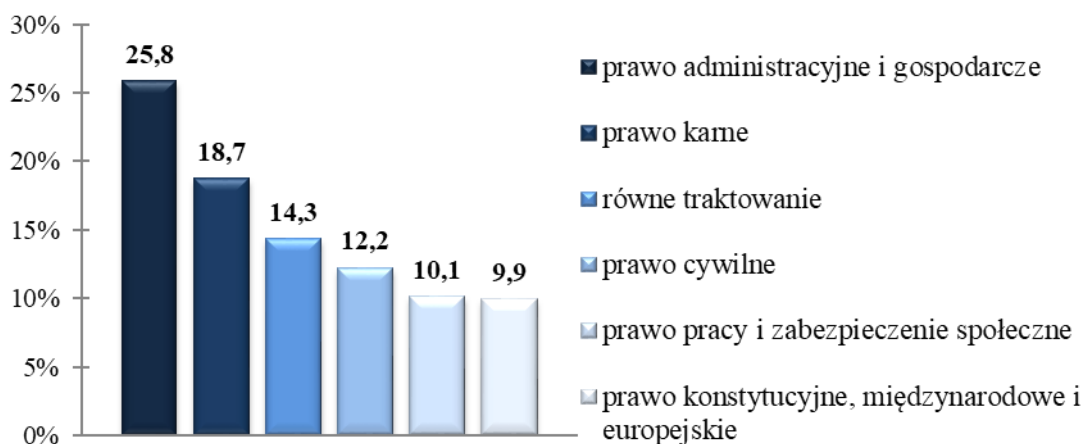
## Wykres 2. Zakończenie postępowania w sprawach podjętych do prowadzenia



Tabela 4. Przedmiot nowych spraw (wniosków) w IV kwartale 2024 r.

Problematyka spraw nowych	Liczba	Udział procentowy
prawo karne	1380	18,7
prawo karne wykonawcze	478	6,5
prawo pracy i zabezpieczenie społeczne	747	10,1
prawo cywilne	898	12,2
prawo administracyjne i gospodarcze	1903	25,8
prawo konstytucyjne, międzynarodowe i europejskie	726	9,9
równe traktowanie	1052	14,3
Krajowy Mechanizm Prewencji	34	0,4
ochrona praw żołnierzy i funkcjonariuszy	72	1,0
zespół do spraw sygnalistów	9	0,1
inne	71	1,0
<b>Razem</b>	<b>7 370</b>	<b>100</b>

### Wykres 3. Wiodące problematyki spraw nowych



**Tabela 5. Przedmiot wniosków dot. skarg nadzwyczajnych skierowanych do Rzecznika Praw Obywatelskich (według właściwości zespołów merytorycznych).**

Problematyka	IV kwartał 2024 r.
prawo karne	272
prawo pracy i zabezpieczenie społeczne	44
prawo cywilne	124
prawo administracyjne i gospodarcze	66
prawo konstytucyjne, międzynarodowe i europejskie	7
równe traktowanie	1
ochrona praw żołnierzy i funkcjonariuszy	6
inne	1
<b>Razem</b>	<b>521</b>

#### Wykres 4. Wiodące problematyki nowych wniosków dot. skarg nadzwyczajnych

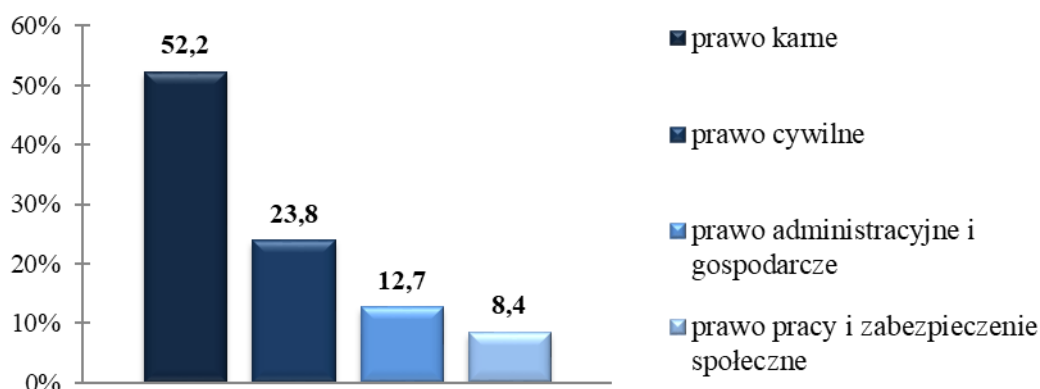
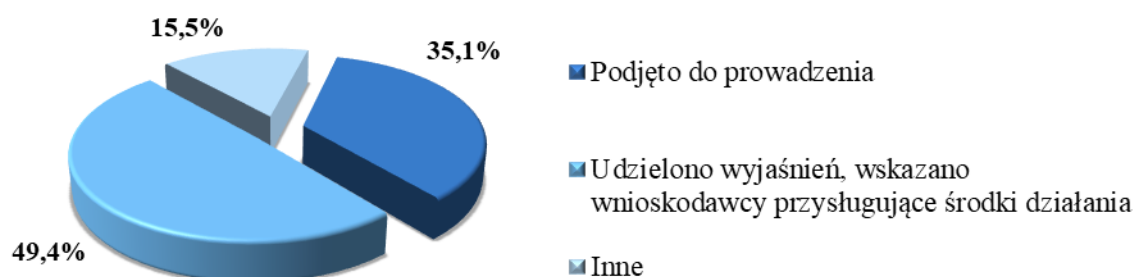


Tabela 6. Sprawy rozpatrzone w Biurach Pełnomocników Terenowych

Sposób rozpatrzenia	Liczba	Udział procentowy
podjęto do prowadzenia	471	35,1
udzielono wyjaśnień, wskazano wnioskodawcy przysługujące mu środki działania	662	49,4
przekazano wniosek wg właściwości	11	0,8
zwrócono się o uzupełnienie wniosku	77	5,7
nie podjęto*	119	8,9

#### Wykres 5. Rozpatrzenie spraw w Biurach Pełnomocników Terenowych RPO



\* Przekazane Rzecznikowi do wiadomości wystąpienia kierowane do innych organów i pisma niezrozumiałej treści.

**Tabela 7. Przedmiot nowych spraw w Biurach Pełnomocników Terenowych**

Problematyka	Liczba	Udział procentowy
prawo karne	134	14,0
prawo karne wykonawcze	72	7,5
prawo pracy i zabezpieczenie społeczne	93	9,7
prawo cywilne	217	22,7
prawo administracyjne i gospodarcze	129	13,5
prawo konstytucyjne, międzynarodowe i europejskie	30	3,1
równe traktowanie	272	28,4
Krajowy Mechanizm Prewencji	1	0,1
inne	9	0,9
<b>Razem</b>	<b>1081</b>	<b>100</b>

**Wykres 6. Problematyki wiodące w Biurach Pełnomocników Terenowych**

