

Dane informacyjno-statystyczne za III kwartał 2024 r.

Tabela 1. Wpływ spraw do Rzecznika Praw Obywatelskich

Wpływ do Biura RPO	III kwartał 2024 r.
Wpływ ogółem	18 894
Sprawy nowe	6 419
Odpowiedzi w sprawach podjętych przez RPO	4 845

W III kwartale 2024 roku w Biurze RPO przyjęto **566** interesantów oraz przeprowadzono **8 261** rozmów telefonicznych, udzielając wyjaśnień i porad.

Tabela 2. Wystąpienia generalne w III kwartale 2024 r.

Rzecznik Praw Obywatelskich skierował:	III kwartał 2024 r.	2024
wystąpienie problemowych - w tym o podjęcie inicjatywy prawodawczej	61 32	208 108
zawiadomień do Trybunału Konstytucyjnego o przystąpieniu do postępowania ze skargi konstytucyjnej	1	5
zawiadomień do Trybunału Konstytucyjnego o przystąpieniu do postępowania w sprawie pytań prawnych	3	3
zawiadomień do Trybunału Konstytucyjnego o przystąpieniu do postępowania w sprawie wniosku	0	3
zawiadomień do Sądu Najwyższego o przystąpieniu do postępowania w sprawie pytania prawnego	0	1
skarg nadzwyczajnych do Sądu Najwyższego	7	74
kasacji w sprawach karnych	23	67
skarg kasacyjnych do Naczelnego Sądu Administracyjnego	0	1

skarg do Wojewódzkich Sądów Administracyjnych	0	6
przystąpień do postępowania sądowego	5	16
przystąpień do postępowania administracyjnego	1	1
żądań wszczęcia postępowania administracyjnego	0	5
żądań wszczęcia postępowania cywilnego	0	2
Razem	101	392

Tabela 3. Sprawy rozpatrzone w III kwartale 2024 r.

Efekty	Sposób rozpatrzenia sprawy	Liczba	Udział procentowy
Podjęto do prowadzenia	Razem	2 960	36,3
	podjęto do prowadzenia	2 729	33,5
	w ramach wystąpienia o charakterze generalnym	231	2,8
Udzielono wyjaśnień, wskazano wnioskodawcy przysługujące środki działania	Razem	3 908	48,0
	udzielono wyjaśnień, wskazano wnioskodawcy przysługujące środki działania	3 908	48,0
Inne	Razem	1 277	15,7
	przekazano wniosek wg. właściwości	135	1,7
	zwrócono się do wnioskodawcy o uzupełnienie wniosku	534	6,6
	nie podjęto ¹	608	7,4
Razem		8 145	100

¹ Przekazane Rzecznikowi do wiadomości wystąpienia kierowane do innych organów i pisma niezrozumiałej treści.

Wykres 1. Sposób rozpatrzenia spraw w III kwartale 2024 r.

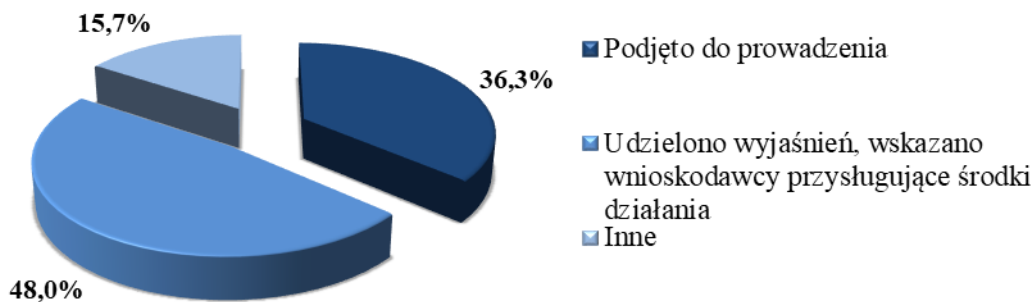


Tabela 4. Zakończenie postępowania w sprawach podjętych w III kwartale 2024 r.

Efekty	Sposób zakończenia postępowania	Liczba	Udział procentowy
Uzyskano rozwiązanie oczekiwane przez wnioskodawcę i Rzecznika Praw Obywatelskich	Razem	888	34,7
	Zasadność zarzutów wnioskodawcy	679	26,5
	Uwzględnienie wystąpienia generalnego RPO	209	8,2
Odstąpiono od dalszego prowadzenia sprawy	Razem	374	14,6
	Toczące się postępowanie w sprawie (niewyczerpany tryb)	184	7,2
	Rezygnacja RPO z dalszego prowadzenia sprawy (obiektywne przyczyny)	190	7,4
Nie uzyskano rozwiązania oczekiwanego przez wnioskodawcę	Razem	1 300	50,7
	Niepotwierdzenie się zarzutów wnioskodawcy	1 146	44,7
	Niewwzględnienie wystąpienia generalnego RPO	117	4,6
	Wyczerpanie przez RPO możliwości działania	37	1,4
Razem		2 562	100

Wykres 2. Zakończenie postępowania w sprawach podjętych do prowadzenia

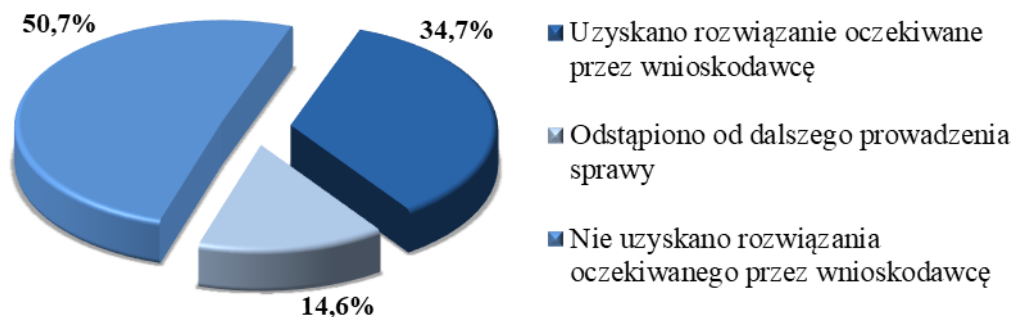


Tabela 5. Przedmiot nowych spraw (wniosków) w III kwartale 2024 r.

Problematyka spraw nowych	Liczba	Udział procentowy
prawo karne	1 505	23,4
prawo karne wykonawcze	594	9,3
prawo pracy i zabezpieczenie społeczne	816	12,7
prawo cywilne	976	15,2
prawo administracyjne i gospodarcze	984	15,3
prawo konstytucyjne, międzynarodowe i europejskie	511	8,0
równe traktowanie	818	12,7
Krajowy Mechanizm Prewencji	21	0,4
ochrona praw żołnierzy i funkcjonariuszy	80	1,2
inne	114	1,8
Razem	6 419	100

Wykres 3. Wiodące problematyki spraw nowych

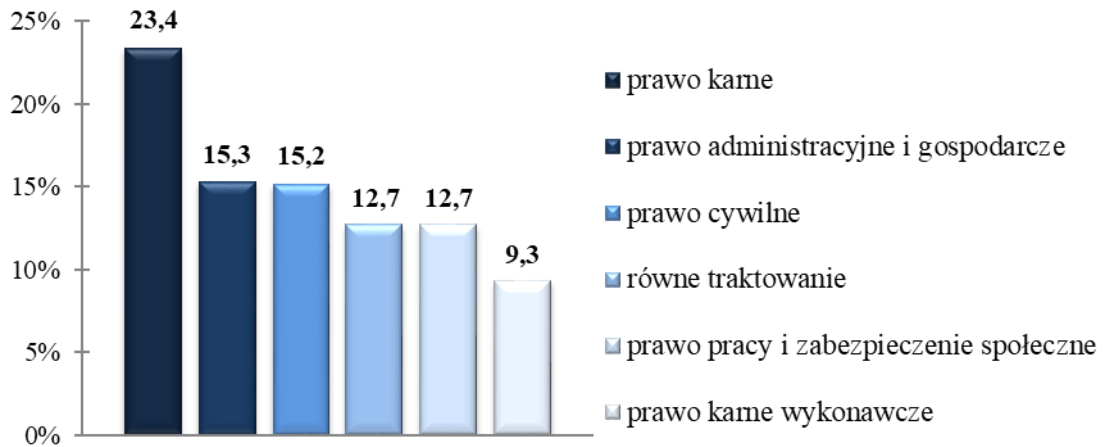


Tabela 6. Przedmiot wniosków dot. skarg nadzwyczajnych skierowanych do Rzecznika Praw Obywatelskich (według właściwości zespołów merytorycznych).

Problematyka	III kwartał 2024 r.
prawo karne	321
prawo pracy i zabezpieczenie społeczne	52
prawo cywilne	147
prawo administracyjne i gospodarcze	77
prawo konstytucyjne, międzynarodowe i europejskie	3
ochrona praw żołnierzy i funkcjonariuszy	1
inne	1
Razem	602

Wykres 4. Wiodące problematyki nowych wniosków dot. skarg nadzwyczajnych

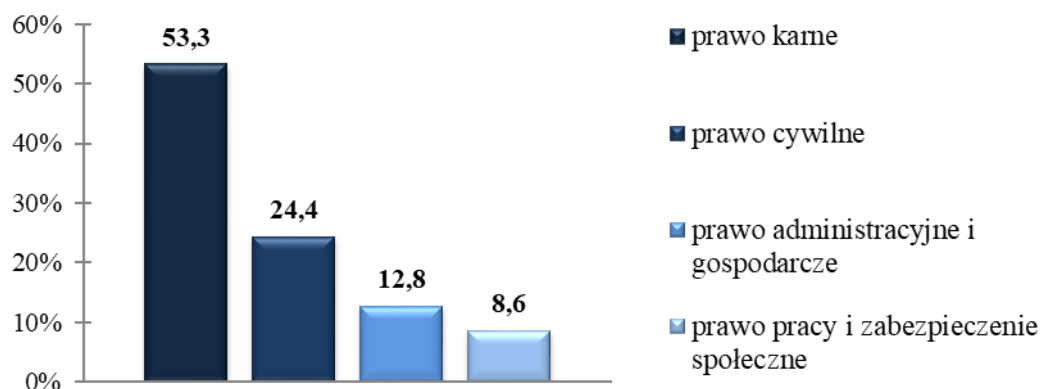


Tabela 7. Sprawy rozpatrzone w Biurach Pełnomocników Terenowych

Sposób rozpatrzenia	Liczba	Udział procentowy
podjęto do prowadzenia	422	34,7
udzielono wyjaśnień, wskazano wnioskodawcy przysługujące mu środki działania	607	50,0
przekazano wnioski wg właściwości	18	1,5
zwrócono się o uzupełnienie wniosku	81	6,7
nie podjęto*	87	7,1

* Przekazane Rzecznikowi do wiadomości wystąpienia kierowane do innych organów i pisma niezrozumiałej treści.

Wykres 5. Rozpatrzenie spraw w Biurach Pełnomocników Terenowych
RPO

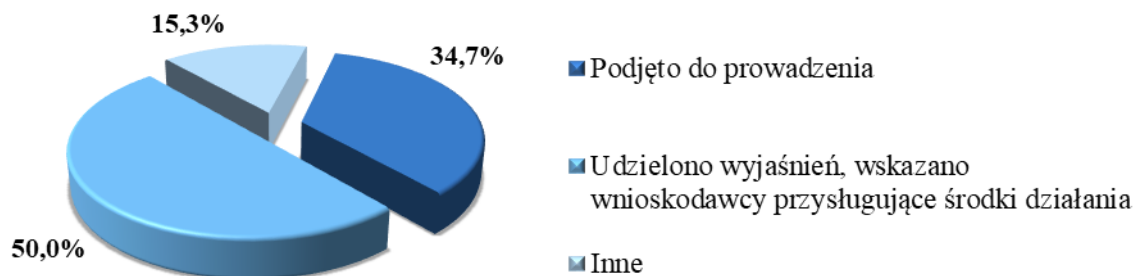


Tabela 8. Przedmiot nowych spraw w Biurach Pełnomocników
Terenowych

Problematyka	Liczba	Udział procentowy
prawo karne	135	12,5
prawo karne wykonawcze	53	4,9
prawo pracy i zabezpieczenie społeczne	87	8,0
prawo cywilne	340	31,5
prawo administracyjne i gospodarcze	152	14,1
prawo konstytucyjne, międzynarodowe i europejskie	35	3,2
równe traktowanie	267	24,7
Krajowy Mechanizm Prewencji	0	0,0
ochrona praw żołnierzy i funkcjonariuszy	3	0,3
inne	9	0,8
Razem	1 081	100

Wykres 6. Problematyki wiodące w Biurach Pełnomocników Terenowych

