

Dane informacyjno-statystyczne za II kwartał 2024 r.

Tabela 1. Wpływ spraw do Rzecznika Praw Obywatelskich

Wpływ do Biura RPO	II kwartał 2024 r.
Wpływ ogółem	17 687
Sprawy nowe	6 027
Odpowiedzi w sprawach podjętych przez RPO	4 467

W II kwartale 2024 roku w Biurze RPO przyjęto **517** interesantów oraz przeprowadzono **7 867** rozmów telefonicznych, udzielając wyjaśnień i porad.

Tabela 2. Wystąpienia generalne w II kwartale 2024 r.

Rzecznik Praw Obywatelskich skierował:	II kwartał 2024 r.	2024
wystąpień problemowych	60	147
- w tym o podjęcie inicjatywy prawodawczej	24	76
wniosek do Trybunału Konstytucyjnego o stwierdzenie niezgodności przepisów z przepisami wyższego rzędu	0	0
zawiadomień do Trybunału Konstytucyjnego o przystąpieniu do postępowania ze skargi konstytucyjnej	2	4
zawiadomień do Trybunału Konstytucyjnego o przystąpieniu do postępowania w sprawie wniosku	2	3
zawiadomień do Sądu Najwyższego o przystąpieniu do postępowania w sprawie pytania prawnego	0	1
skarg nadzwyczajnych do Sądu Najwyższego	4	68
kasacji w sprawach karnych	29	44

skarg kasacyjnych do Naczelnego Sądu Administracyjnego	0	1
skarg do Wojewódzkich Sądów Administracyjnych	3	6
przystąpień do postępowania sądowego	7	11
żądań wszczęcia postępowania administracyjnego	3	5
żądań wszczęcia postępowania cywilnego	1	2
Razem	111	292

Tabela 3. Sprawy rozpatrzone w II kwartale 2024 r.

Efekty	Sposób rozpatrzenia sprawy	Liczba	Udział procentowy
Podjęto do prowadzenia	Razem	2 912	37,7
	podjęto do prowadzenia	2 633	34,1
	w ramach wystąpienia o charakterze generalnym	279	3,6
Udzielono wyjaśnień, wskazano wnioskodawcy przysługujące środki działania	Razem	3 773	48,9
	udzielono wyjaśnień, wskazano wnioskodawcy przysługujące środki działania	3 773	48,9
Inne	Razem	1 034	13,4
	przekazano wniosek wg. właściwości	150	1,9
	zwrócono się do wnioskodawcy o uzupełnienie wniosku	376	4,9
	nie podjęto ¹	508	6,6
Razem		7 719	100

¹ Przekazane Rzecznikowi do wiadomości wystąpienia kierowane do innych organów i pisma niezrozumiałej treści.

Wykres 1. Sposób rozpatrzenia spraw w II kwartale 2024 r.

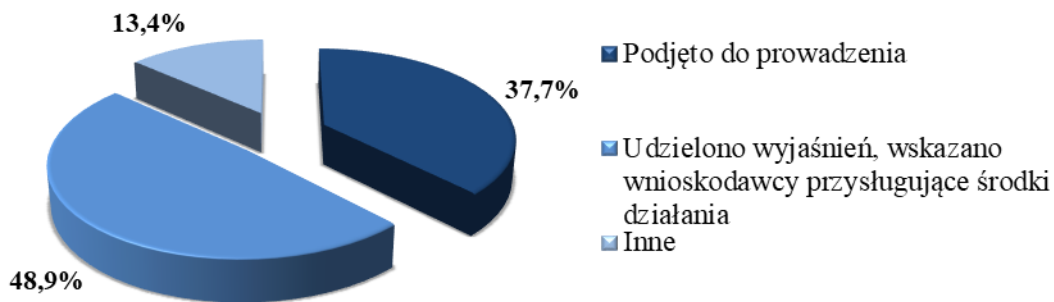


Tabela 4. Zakończenie postępowania w sprawach podjętych w II kwartale 2024 r.

Efekty	Sposób zakończenia postępowania	Liczba	Udział procentowy
Uzyskano rozwiązanie oczekiwane przez wnioskodawcę i Rzecznika Praw Obywatelskich	Razem	753	30,4
	Zasadność zarzutów wnioskodawcy	574	23,1
	Uwzględnienie wystąpienia generalnego RPO	179	7,3
Odstąpiono od dalszego prowadzenia sprawy	Razem	351	14,2
	Toczące się postępowanie w sprawie (niewyczerpany tryb)	195	7,9
	Rezygnacja RPO z dalszego prowadzenia sprawy (obiektywne przyczyny)	156	6,3
Nie uzyskano rozwiązania oczekiwanego przez wnioskodawcę	Razem	1 377	55,4
	Niepotwierdzenie się zarzutów wnioskodawcy	1 204	48,5
	Nieuwzględnienie wystąpienia generalnego RPO	151	6,1
	Wyczerpanie przez RPO możliwości działania	22	0,8
Razem		2 481	100

Wykres 2. Zakończenie postępowania w sprawach podjętych do prowadzenia

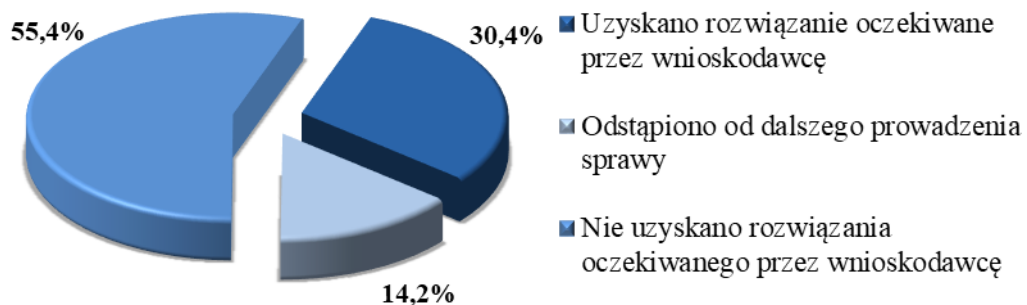


Tabela 5. Przedmiot nowych spraw (wniosków) w II kwartale 2024 r.

Problematyka spraw nowych	Liczba	Udział procentowy
prawo karne	1 303	21,6
prawo karne wykonawcze	615	10,2
prawo pracy i zabezpieczenie społeczne	651	10,8
prawo cywilne	841	14,0
prawo administracyjne i gospodarcze	636	10,6
prawo konstytucyjne, międzynarodowe i europejskie	471	7,8
równe traktowanie	1 071	17,8
Krajowy Mechanizm Prewencji	30	0,4
ochrona praw żołnierzy i funkcjonariuszy	65	1,1
inne	344	5,7
Razem	6 027	100

Wykres 3. Wiodące problematyki spraw nowych

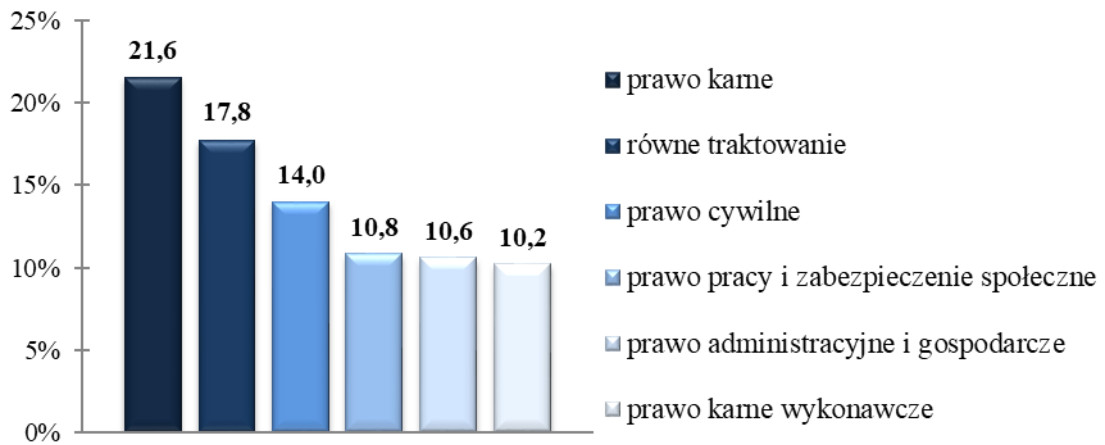


Tabela 6. Przedmiot wniosków dot. skarg nadzwyczajnych skierowanych do Rzecznika Praw Obywatelskich (według właściwości zespołów merytorycznych).

Problematyka	II kwartał 2024 r.
prawo karne	357
prawo pracy i zabezpieczenie społeczne	35
prawo cywilne	152
prawo administracyjne i gospodarcze	63
prawo konstytucyjne, międzynarodowe i europejskie	8
ochrona praw żołnierzy i funkcjonariuszy	3
Razem	618

Wykres 4. Wiodące problematyki nowych wniosków dot. skarg nadzwyczajnych

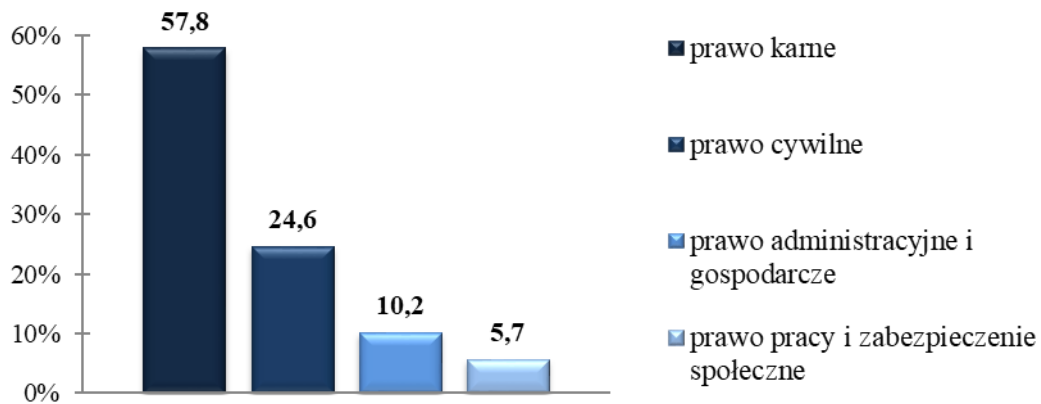


Tabela 7. Sprawy rozpatrzone w Biurach Pełnomocników Terenowych

Sposób rozpatrzenia	Liczba	Udział procentowy
podjęto do prowadzenia	472	36,1
udzielono wyjaśnień, wskazano wnioskodawcy przysługujące mu środki działania	696	53,3
przekazano wnioski wg właściwości	9	0,7
zwrócono się o uzupełnienie wniosku	48	3,7
nie podjęto*	82	6,2

* Przekazane Rzecznikowi do wiadomości wystąpienia kierowane do innych organów i pisma niezrozumiałej treści.

Wykres 5. Rozpatrzenie spraw w Biurach Pełnomocników Terenowych
RPO

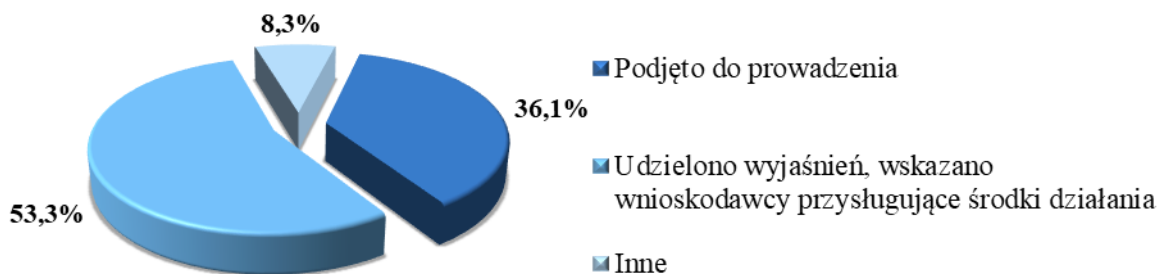


Tabela 8. Przedmiot nowych spraw w Biurach Pełnomocników Terenowych

Problematyka	Liczba	Udział procentowy
prawo karne	151	12,1
prawo karne wykonawcze	78	6,3
prawo pracy i zabezpieczenie społeczne	71	5,7
prawo cywilne	381	30,6
prawo administracyjne i gospodarcze	146	11,7
prawo konstytucyjne, międzynarodowe i europejskie	38	3,1
równe traktowanie	371	29,8
ochrona praw żołnierzy i funkcjonariuszy	1	0,1
inne	7	0,6
Razem	1 244	100

Wykres 6. Problematyki wiodące w Biurach Pełnomocników Terenowych

