

Dane informacyjno-statystyczne za III kwartał 2023 r.

Tabela 1. Wpływ spraw do Rzecznika Praw Obywatelskich

Wpływ do Biura RPO	III kwartał 2023 r.
Wpływ ogółem	20 880
Sprawy nowe	6 203
Odpowiedzi w sprawach podjętych przez RPO	4 727

W III kwartale 2023 roku w Biurze RPO przyjęto **599** interesantów oraz przeprowadzono **7 944** rozmów telefonicznych, udzielając wyjaśnień i porad.

Tabela 2. Wystąpienia generalne w III kwartale 2023 r.

Rzecznik Praw Obywatelskich skierował:	III kwartał 2023 r.	2023
wystąpień problemowych	50	176
- w tym podjęcie inicjatywy ustawodawczej	12	77
wniosków do Trybunału Konstytucyjnego o stwierdzenie niezgodności przepisów z przepisami wyższego rzędu	2	2
zawiadomień do Trybunału Konstytucyjnego o przystąpieniu do postępowania ze skargi konstytucyjnej	3	10
zawiadomień do Trybunału Konstytucyjnego o przystąpieniu do postępowania w sprawie pytań prawnych	0	1
zawiadomień do Trybunału Konstytucyjnego o przystąpieniu do postępowania w sprawie wniosku	0	4
pytań prawnych do Sądu Najwyższego	0	1

zawiadomień do Sądu Najwyższego o przystąpieniu do postępowania w sprawie pytania prawnego	1	1
skarg nadzwyczajnych do Sądu Najwyższego	8	27
kasacji w sprawach karnych	15	61
skarg kasacyjnych do Sądu Najwyższego w sprawach cywilnych	0	2
skarg kasacyjnych do Sądu Najwyższego w sprawach pracy	0	1
skarg kasacyjnych do Naczelnego Sądu Administracyjnego	25	31
wniosków do NSA o wykładnię przepisów	0	2
skarg do Wojewódzkich Sądów Administracyjnych	7	16
przystąpień do postępowania sądowego	28	36
przystąpień do postępowania administracyjnego	2	3
żądań wszczęcia postępowania przygotowawczego	0	1
żądań wszczęcia postępowania administracyjnego	4	9
żądań wszczęcia postępowania cywilnego	0	4
przystąpień do postępowań przed sądami międzynarodowymi	0	1
Razem	145	389

Tabela 3. Sprawy rozpatrzone w III kwartale 2023 r.

Efekty	Sposób rozpatrzenia sprawy	Liczba	Udział procentowy
Podjęto do prowadzenia	Razem	3 345	37,5
	podjęto do prowadzenia	3 111	34,9
	w ramach wystąpienia o charakterze generalnym	234	2,6
Udzielono wyjaśnień, wskazano wnioskodawcy przysługujące środki działania	Razem	4 170	46,8
	udzielono wyjaśnień, wskazano wnioskodawcy przysługujące środki działania	4 170	46,8
Inne	Razem	1 399	15,7
	przekazano wnioski wg. właściwości	192	2,2
	zwrócono się do wnioskodawcy o uzupełnienie wniosku	716	8
	nie podjęto ¹	491	5,5
Razem		8 914	100

Wykres 1. Sposób rozpatrzenia spraw w III kwartale 2023 r.



¹ Przekazane Rzecznikowi do wiadomości wystąpienia kierowane do innych organów i pisma niezrozumiałej treści.

Tabela 4. Zakończenie postępowania w sprawach podjętych w III kwartale 2023 r.

Efekty	Sposób zakończenia postępowania	Liczba	Udział procentowy
Uzyskano rozwiązanie oczekiwane przez wnioskodawcę i Rzecznika Praw Obywatelskich	Razem	1 043	36,1
	Zasadność zarzutów wnioskodawcy	902	31,2
	Uwzględnienie wystąpienia generalnego RPO	141	4,9
Odstąpiono od dalszego prowadzenia sprawy	Razem	357	12,4
	Toczące się postępowanie w sprawie (niewyczerpany tryb)	152	5,3
	Rezygnacja RPO z dalszego prowadzenia sprawy (obiektywne przyczyny)	205	7,1
Nie uzyskano rozwiązania oczekiwanego przez wnioskodawcę	Razem	1 491	51,5
	Niepotwierdzenie się zarzutów wnioskodawcy	1 290	44,6
	Nieuwzględnienie wystąpienia generalnego RPO	139	4,8
	Wyczerpanie przez RPO możliwości działania	62	2,1
Razem		2 891	100

Wykres 2. Zakończenie postępowania w sprawach podjętych do prowadzenia

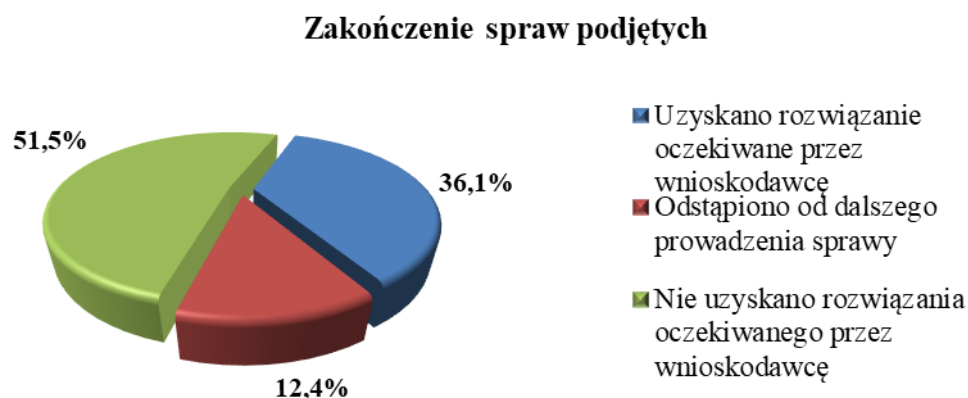


Tabela 5. Przedmiot nowych spraw (wniosków) w III kwartale 2023 r.

Problematyka spraw nowych	Liczba	Udział procentowy
prawo konstytucyjne, międzynarodowe i europejskie	398	6,4
prawo karne	1 244	20,1
prawo karne wykonawcze	679	10,9
prawo pracy i zabezpieczenie społeczne	1 212	19,5
prawo cywilne	971	15,7
prawo administracyjne i gospodarcze	860	13,9
równe traktowanie	623	10,0
Krajowy Mechanizm Prewencji	15	0,2
ochrona praw żołnierzy i funkcjonariuszy	66	1,1
inne	135	2,2
Razem	6 203	100

Wykres 3. Wiodące problematyki spraw nowych

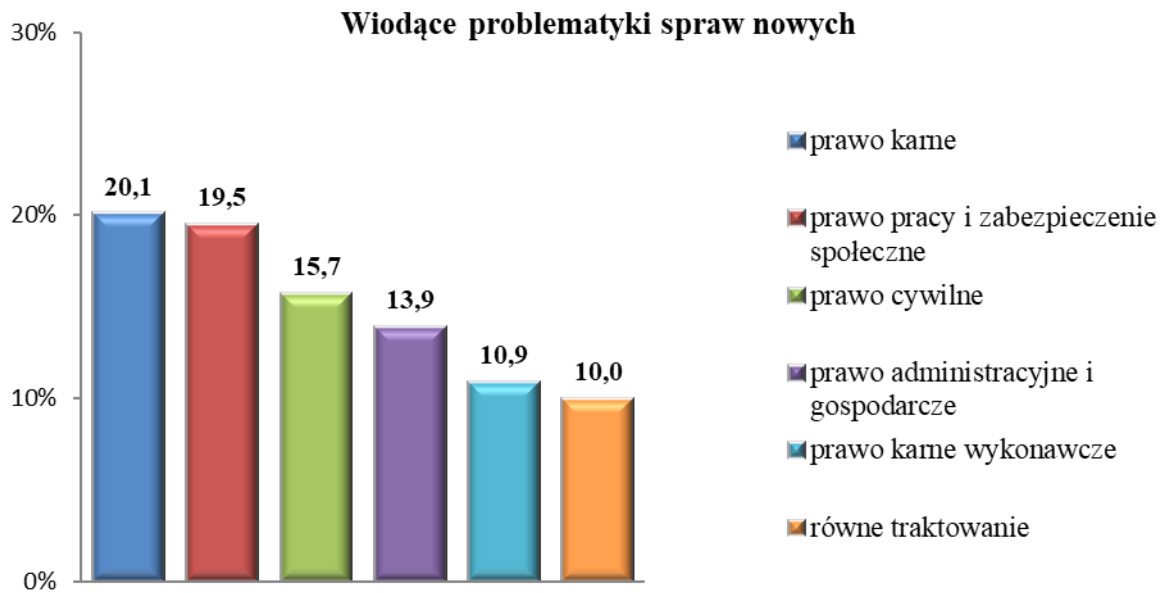


Tabela 6. Przedmiot wniosków dot. skarg nadzwyczajnych skierowanych do Rzecznika Praw Obywatelskich (według właściwości zespołów merytorycznych).

Problematyka	III kwartał 2023 r.
prawo karne	379
prawo karne wykonawcze	1
prawo pracy i zabezpieczenie społeczne	50
prawo cywilne	202
prawo administracyjne i gospodarcze	65
prawo konstytucyjne, międzynarodowe i europejskie	6
równe traktowanie	1
ochrona praw żołnierzy i funkcjonariuszy	1
inne	1
Razem	706

Wykres 4. Wiodące problematyki nowych wniosków dot. skarg nadzwyczajnych

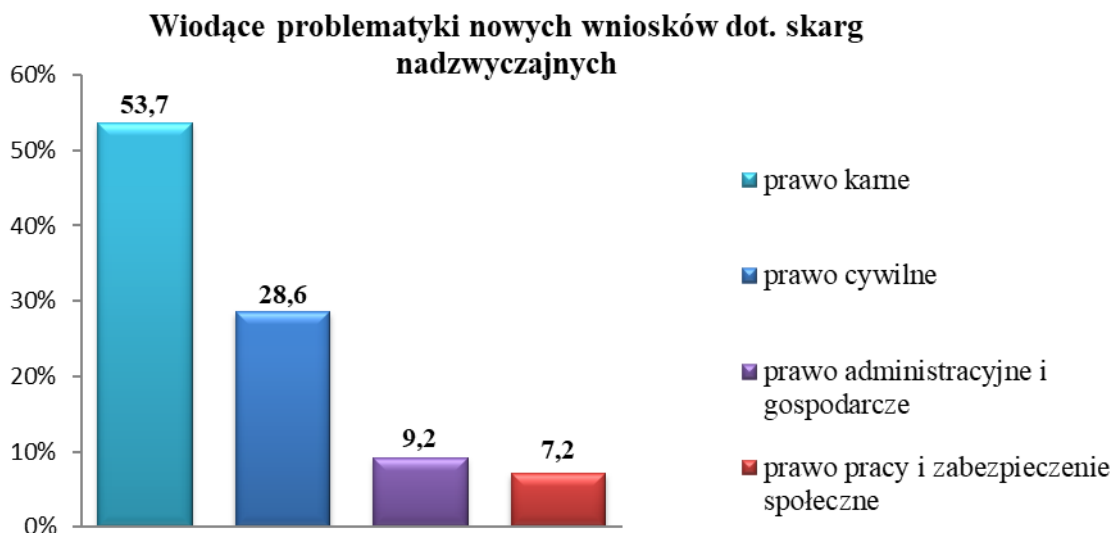


Tabela 7. Sprawy rozpatrzone w Biurach Pełnomocników Terenowych

Sposób rozpatrzenia	Liczba	Udział procentowy
podjęto do prowadzenia	586	45,6
udzielono wyjaśnień, wskazano wnioskodawcy przysługujące mu środki działania	588	45,8
przekazano wnioski wg właściwości	8	0,6
zwrócono się o uzupełnienie wniosku	55	4,3
nie podjęto*	47	3,7

* Przekazane Rzecznikowi do wiadomości wystąpienia kierowane do innych organów i pisma niezrozumiałej treści.

Wykres 5. Rozpatrzenie spraw w Biurach Pełnomocników Terenowych
RPO

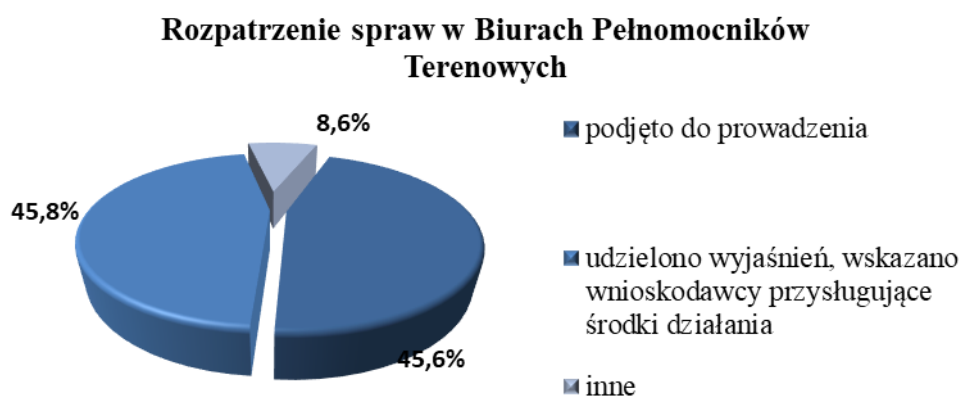


Tabela 8. Przedmiot nowych spraw w Biurach Pełnomocników Terenowych

Problematyka	Liczba	Udział procentowy
prawo karne	161	13,6
prawo karne wykonawcze	186	15,7
prawo pracy i zabezpieczenie społeczne	83	7,0
prawo cywilne	253	21,4
prawo administracyjne i gospodarcze	172	14,6
prawo konstytucyjne, międzynarodowe i europejskie	26	2,2
równe traktowanie	294	24,9
inne	7	0,6

Wykres 6. Problematyki wiodące w Biurach Pełnomocników Terenowych

