

Dane informacyjno-statystyczne za I kwartał 2023 r.

Tabela 1. Wpływ spraw do Rzecznika Praw Obywatelskich

Wpływ do Biura RPO	I kwartał 2023 r.
Wpływ ogółem	20 603
Sprawy nowe	6 867
Odpowiedzi w sprawach podjętych przez RPO	4 414

W IV kwartale 2022 roku w Biurze RPO przyjęto **577** interesantów oraz przeprowadzono **8 940** rozmów telefonicznych, udzielając wyjaśnień i porad.

Tabela 2. Wystąpienia generalne w I kwartale 2023 r.

Rzecznik Praw Obywatelskich skierował:	I kwartał 2023 r.
wystąpień problemowych	85
- w tym o podjęcie inicjatywy prawodawczej	41
zawiadomień do Trybunału Konstytucyjnego o przystąpieniu do postępowania ze skargi konstytucyjnej	3
zawiadomień do Trybunału Konstytucyjnego o przystąpieniu do postępowania w sprawie pytań prawnych	1
zawiadomień do Trybunału Konstytucyjnego o przystąpieniu do postępowania w sprawie wniosku	3
skarg nadzwyczajnych do Sądu Najwyższego	11
kasacji w sprawach karnych	24
skarg kasacyjnych do Sądu Najwyższego w sprawach cywilnych	2

skarg kasacyjnych do Sądu Najwyższego w sprawach pracy	1
skarg kasacyjnych do Naczelnego Sądu Administracyjnego	3
zawiadomień do Naczelnego Sądu Administracyjnego o przystąpieniu do postępowania w sprawie pytania prawnego	1
wniosków do NSA o wykładnię przepisów	1
skarg do Wojewódzkich Sądów Administracyjnych	3
przystąpień do postępowania sądowego	5
przystąpień do postępowania administracyjnego	1
żądań wszczęcia postępowania przygotowawczego	1
żądań wszczęcia postępowania administracyjnego	3
żądań wszczęcia postępowania cywilnego	3
przystąpień do postępowań przed sądami międzynarodowymi	1
Razem	152

Tabela 3. Sprawy rozpatrzone w I kwartale 2023 r.

Efekty	Sposób rozpatrzenia sprawy	Liczba	Udział procentowy
Podjęto do prowadzenia	Razem	2677	31,1
	podjęto do prowadzenia	2369	27,5
	w ramach wystąpienia o charakterze generalnym	308	3,6
Udzielono wyjaśnień, wskazano wnioskodawcy przysługujące środki działania	Razem	4007	46,6
	udzielono wyjaśnień, wskazano wnioskodawcy przysługujące środki działania	4007	46,6
Inne	Razem	1917	22,3
	przekazano wnioski wg. właściwości	233	2,7
	zwrócono się do wnioskodawcy o uzupełnienie wniosku	669	7,8
	nie podjęto ¹	1015	11,8
Razem		8601	100

Wykres 1. Sposób rozpatrzenia spraw w I kwartale 2023 r.



¹ Przekazane Rzecznikowi do wiadomości wystąpienia kierowane do innych organów i pisma niezrozumiałej treści.

Tabela 4. Zakończenie postępowania w sprawach podjętych w I kwartale 2023 r.

Efekty	Sposób zakończenia postępowania	Liczba	Udział procentowy
Uzyskano rozwiązanie oczekiwane przez wnioskodawcę i Rzecznika Praw Obywatelskich	Razem	498	22,1
	Zasadność zarzutów wnioskodawcy	319	14,1
	Uwzględnienie wystąpienia generalnego RPO	179	7,9
Odstąpiono od dalszego prowadzenia sprawy	Razem	346	15,3
	Toczące się postępowanie w sprawie (niewyczerpany tryb)	205	9,1
	Rezygnacja RPO z dalszego prowadzenia sprawy (obiektywne przyczyny)	141	6,3
Nie uzyskano rozwiązania oczekiwanego przez wnioskodawcę	Razem	1411	62,6
	Niepotwierdzenie się zarzutów wnioskodawcy	1202	53,3
	Nieuwzględnienie wystąpienia generalnego RPO	177	7,9
	Wyczerpanie przez RPO możliwości działania	32	1,4
Razem		2255	100

Wykres 2. Zakończenie postępowania w sprawach podjętych do prowadzenia

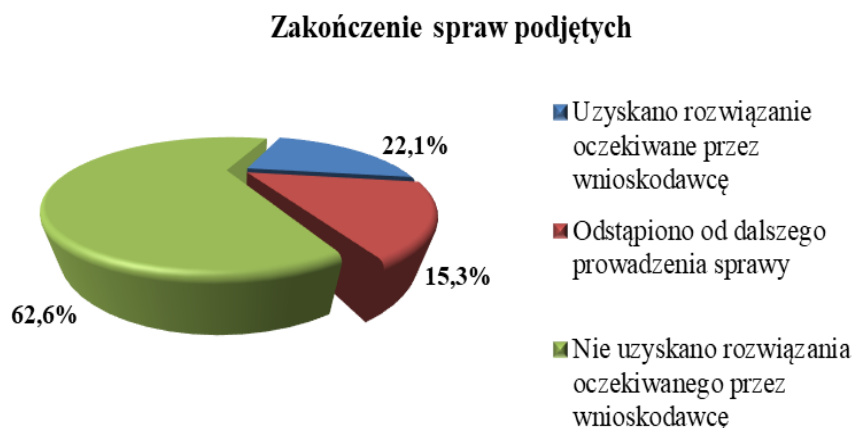


Tabela 5. Przedmiot nowych spraw (wniosków) w I kwartale 2023 r.

Problematyka spraw nowych	Liczba	Udział procentowy
prawo konstytucyjne, międzynarodowe i europejskie	995	14,5
prawo karne	1400	20,4
prawo karne wykonawcze	679	9,9
prawo pracy i zabezpieczenie społeczne	818	11,9
prawo cywilne	1237	18,0
prawo administracyjne i gospodarcze	1014	14,8
równe traktowanie	390	5,7
Krajowy Mechanizm Prewencji	14	0,2
ochrona praw żołnierzy i funkcjonariuszy	168	2,4
inne	152	2,2
Razem	6867	100

Wykres 3. Wiodące problematyki spraw nowych

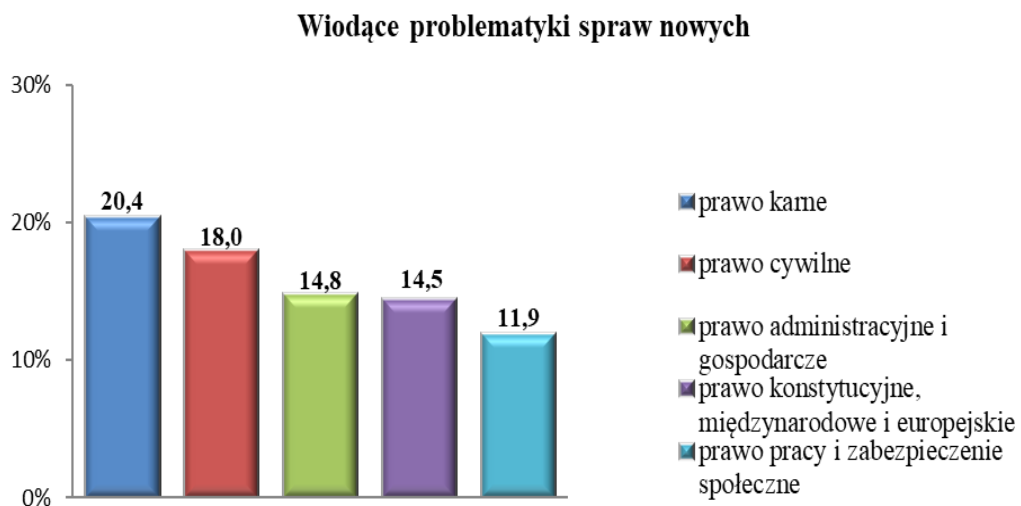


Tabela 6. Przedmiot wniosków dot. skarg nadzwyczajnych skierowanych do Rzecznika Praw Obywatelskich (według właściwości zespołów merytorycznych).

Problematyka	I kwartał 2023 r.
prawo karne	377
prawo cywilne	213
prawo administracyjne i gospodarcze	100
prawo pracy i zabezpieczenie społeczne	53
prawo konstytucyjne, międzynarodowe i europejskie	8
ochrona praw żołnierzy i funkcjonariuszy	5
inne	2
prawo karne wykonawcze	1
Razem	759

Wykres 4. Wiodące problematyki nowych wniosków dot. skarg nadzwyczajnych

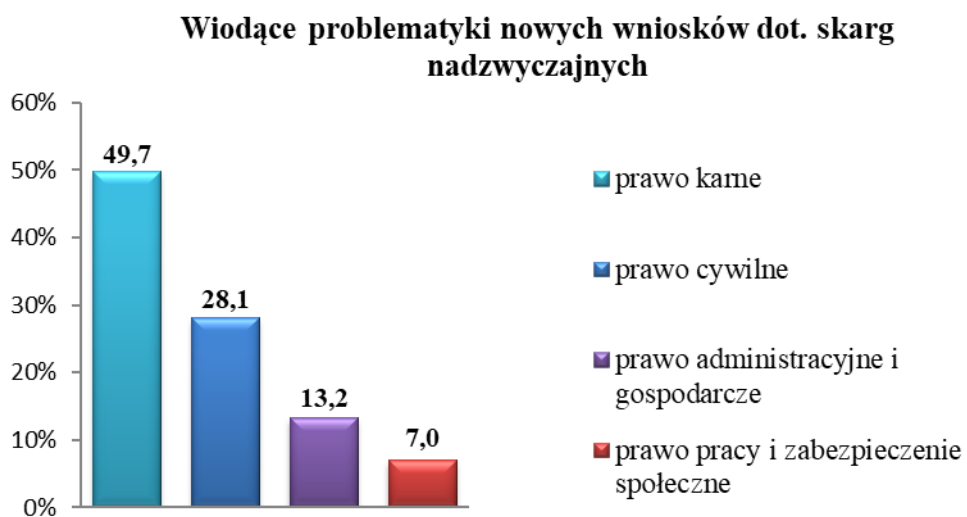
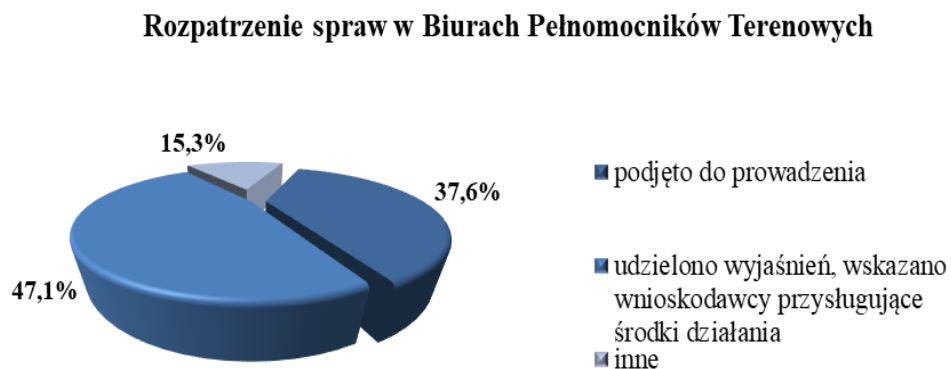


Tabela 7. Sprawy rozpatrzone w Biurach Pełnomocników Terenowych

Sposób rozpatrzenia	Liczba	Udział procentowy
podjęto do prowadzenia	332	37,6
Udzielono wyjaśnień, wskazano wnioskodawcy przysługujące mu środki działania	417	47,1
przekazano wnioski wg właściwości	10	1,0
zwrócono się o uzupełnienie wniosku	67	7,6
nie podjęto*	60	6,7

Wykres 5. Rozpatrzenie spraw w Biurach Pełnomocników Terenowych RPO



* Przekazane Rzecznikowi do wiadomości wystąpienia kierowane do innych organów i pisma niezrozumiałej treści.

Tabela 8. Przedmiot nowych spraw w Biurach Pełnomocników Terenowych

Problematyka	Liczba	Udział procentowy
prawo cywilne	252	30,1
prawo karne wykonawcze	146	17,5
prawo karne	140	16,7
prawo administracyjne i gospodarcze	100	12,0
równe traktowanie	88	10,5
prawo pracy i zabezpieczenie społeczne	74	8,9
prawo konstytucyjne, międzynarodowe i europejskie	28	3,3

Wykres 6. Problematyki wiodące w Biurach Pełnomocników Terenowych

