

Dane informacyjno-statystyczne za III kwartał 2022 r.

Tabela 1. Wpływ spraw do Rzecznika Praw Obywatelskich

Wpływ do Biura RPO	III kwartał 2022 r.
Wpływ ogółem	17 783
Sprawy nowe	5 521
Odpowiedzi w sprawach podjętych przez RPO	3 892

W III kwartale 2022 roku w Biurze RPO przyjęto 481 interesantów oraz przeprowadzono 8 466 rozmów telefonicznych, udzielając wyjaśnień i porad.

Tabela 2. Wystąpienia generalne w III kwartale 2022 r.

Rzecznik Praw Obywatelskich skierował:	III kwartał 2022 r.	2022 r.
wystąpień problemowych - w tym o podjęcie inicjatywy prawodawczej	65 20	193 72
wniosków do Trybunału Konstytucyjnego o stwierdzenie niezgodności przepisów z przepisami wyższego rzędu	1	3
zawiadomień do Trybunału Konstytucyjnego o przystąpieniu do postępowania ze skargi konstytucyjnej	6	9
zawiadomień do Trybunału Konstytucyjnego o przystąpieniu do postępowania w sprawie pytań prawnych	3	6
zawiadomień do Trybunału Konstytucyjnego o przystąpieniu do postępowania w sprawie wniosku	0	1
pytań prawnych do Sądu Najwyższego	0	1

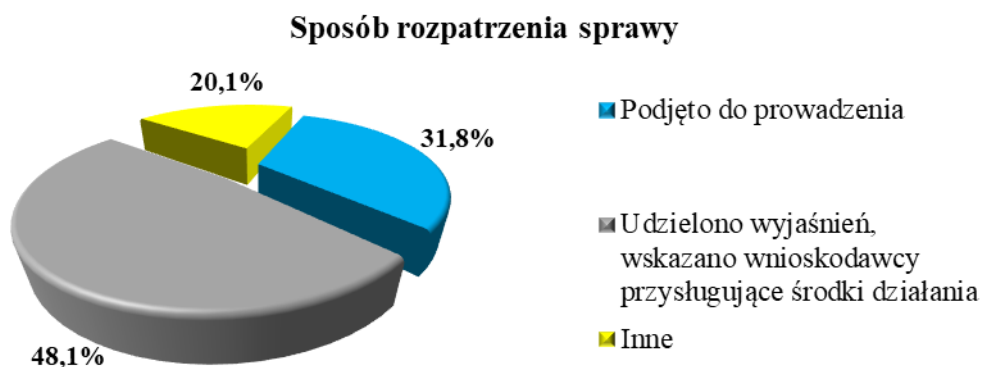
zawiadomień do Sądu Najwyższego o przystąpieniu do postępowania w sprawie pytania prawnego	0	2
skarg nadzwyczajnych do Sądu Najwyższego	2	16
kasacji w sprawach karnych	15	71
skarg kasacyjnych do Sądu Najwyższego w sprawach cywilnych	0	3
skarg kasacyjnych do Sądu Najwyższego w sprawach pracy	0	1
skarg kasacyjnych do Naczelnego Sądu Administracyjnego	2	13
wniosków do Naczelnego Sądu Administracyjnego o wykładnię przepisów	0	1
skarg do Wojewódzkich Sądów Administracyjnych	1	16
przystąpień do postępowania sądowego	9	27
przystąpień do postępowania administracyjnego	1	2
żądań wszczęcia postępowania cywilnego	2	5
żądań wszczęcia postępowania administracyjnego	1	6
udział w postępowaniach przed sądami międzynarodowymi	0	8
Razem	108	384

Tabela 3. Sprawy rozpatrzone w III kwartale 2022 r.

Efekty	Sposób rozpatrzenia sprawy	Liczba	Udział procentowy
Podjęto do prowadzenia	Razem	2 111	31,8
	podjęto do prowadzenia	1 923	29,0
	w ramach wystąpienia o charakterze generalnym	188	2,8

Udzielono wyjaśnień, wskazano wnioskodawcy przysługujące środki działania	Razem	3 183	48,1
	udzielono wyjaśnień, wskazano wnioskodawcy przysługujące środki działania	3 183	48,1
Inne	Razem	1 334	20,1
	przekazano wnioski wg. właściwości	213	3,2
	zwrócono się do wnioskodawcy o uzupełnienie wniosku	564	8,5
	nie podjęto ¹	557	8,4
Razem		6 628	100

Wykres 1. Sposób rozpatrzenia spraw w III kwartale 2022 r.



¹ Przekazane Rzecznikowi do wiadomości wystąpienia kierowane do innych organów i pisma niezrozumiałej treści.

Tabela 4. Zakończenie postępowania w sprawach podjętych w III kwartale 2022 r.

Efekty	Sposób zakończenia postępowania	Liczba	Udział procentowy
Uzyskano rozwiązanie oczekiwane przez wnioskodawcę i Rzecznika Praw Obywatelskich	Razem	466	23,2
	Zasadność zarzutów wnioskodawcy	332	16,5
	Uwzględnienie wystąpienia generalnego RPO	134	6,7
Odstąpiono od dalszego prowadzenia sprawy	Razem	242	12,0
	Toczące się postępowanie w sprawie (niewyczerpany tryb)	103	5,1
	Rezygnacja RPO z dalszego prowadzenia sprawy (obiektywne przyczyny)	139	6,9
Nie uzyskano rozwiązania oczekiwanego przez wnioskodawcę	Razem	1 304	64,8
	Niepotwierdzenie się zarzutów wnioskodawcy	1 169	58,1
	Nieuwzględnienie wystąpienia generalnego RPO	107	5,3
	Wyczerpanie przez RPO możliwości działania	28	1,4
Razem		2 012	100

Wykres 2. Zakończenie postępowania w sprawach podjętych do prowadzenia

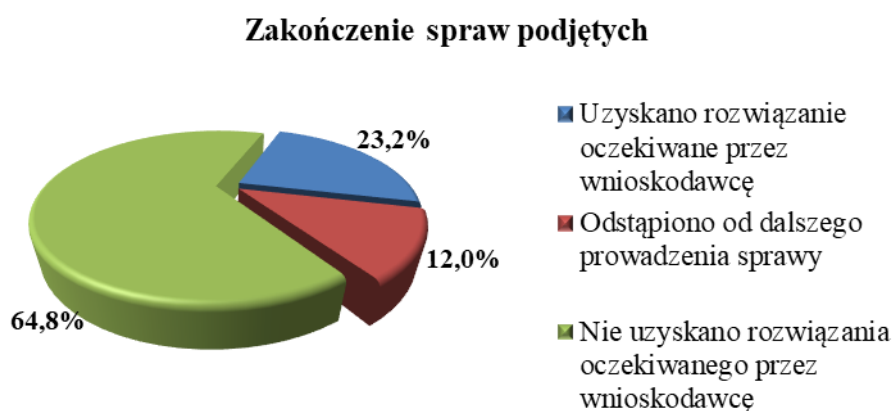


Tabela 5. Przedmiot nowych spraw (wniosków) w III kwartale 2022 r.

Problematyka spraw nowych	Liczba	Udział procentowy
prawo konstytucyjne, międzynarodowe i europejskie	348	6,3
prawo karne	1 121	20,3
prawo karne wykonawcze	1 030	18,7
prawo pracy i zabezpieczenie społeczne	619	11,2
prawo cywilne	905	16,4
prawo administracyjne i gospodarcze	869	15,7
równe traktowanie	405	7,3
Krajowy Mechanizm Prewencji	30	0,5
ochrona praw żołnierzy i funkcjonariuszy	77	1,4
inne	117	2,2
Razem	5 521	100

Wykres 3. Wiodące problematyki spraw nowych

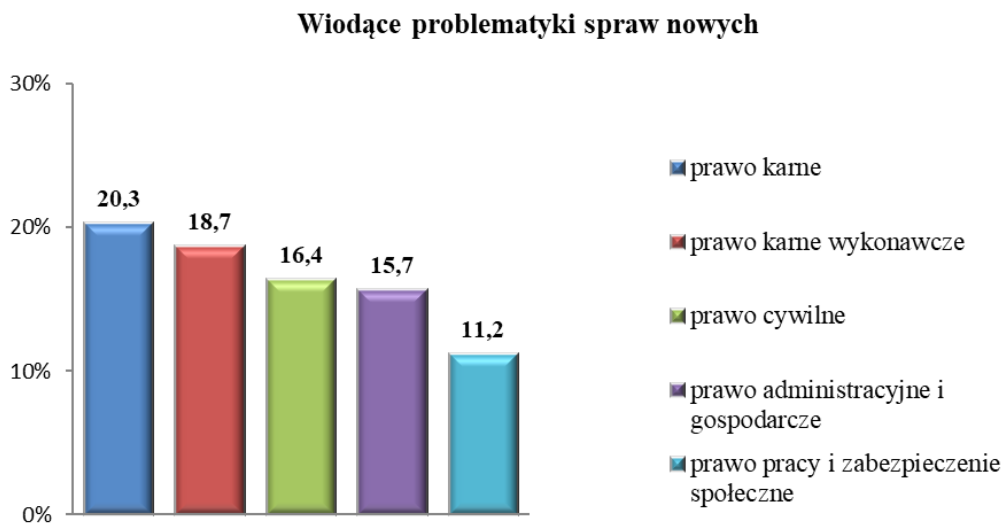


Tabela 6. Przedmiot wniosków dot. skarg nadzwyczajnych skierowanych do Rzecznika Praw Obywatelskich (według właściwości zespołów merytorycznych).

Problematyka	III kwartał 2022 r.
prawo karne	339
prawo pracy i zabezpieczenie społeczne	44
prawo cywilne	175
prawo administracyjne i gospodarcze	59
prawo konstytucyjne, międzynarodowe i europejskie	5
ochrona praw żołnierzy i funkcjonariuszy	2
inne	4
Razem	628

Wykres 4. Wiodące problematyki nowych wniosków dot. skarg nadzwyczajnych

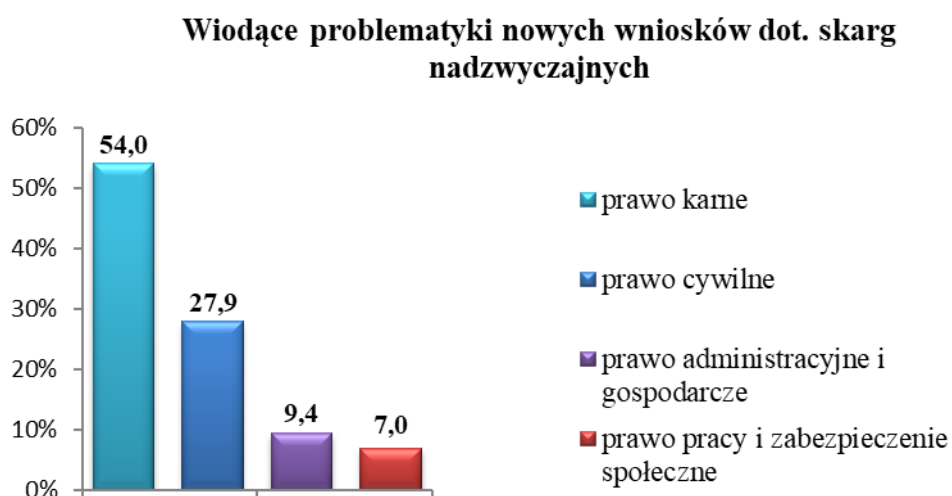


Tabela 7. Sprawy rozpatrzone w Biurach Pełnomocników Terenowych

Sposób rozpatrzenia	Liczba	Udział procentowy
podjęto do prowadzenia	313	38,2
udzielono wyjaśnień, wskazano wnioskodawcy przysługujące mu środki działania	395	48,2
przekazano wniosek wg właściwości	6	0,7
zwrócono się o uzupełnienie wniosku	54	6,6
nie podjęto*	52	6,3

* Przekazane Rzecznikowi do wiadomości wystąpienia kierowane do innych organów i pisma niezrozumiałej treści.

Wykres 5. Rozpatrzenie spraw w Biurach Pełnomocników Terenowych
RPO

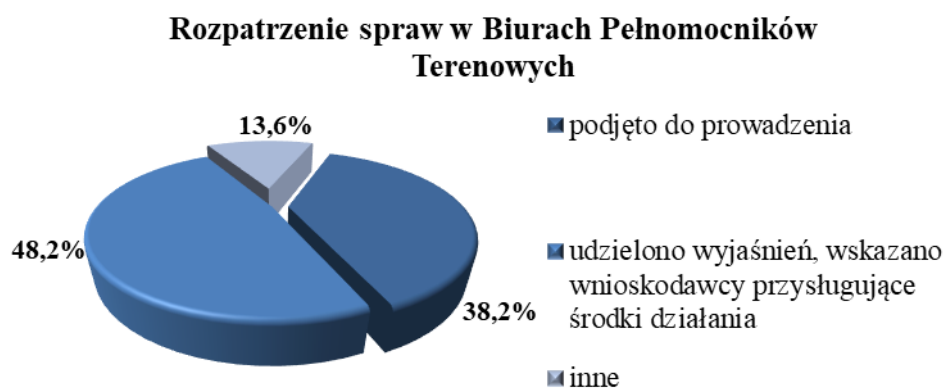


Tabela 8. Przedmiot nowych spraw w Biurach Pełnomocników Terenowych

Problematyka	Liczba	Udział procentowy
prawo karne wykonawcze	209	25,0
prawo cywilne	191	22,8
prawo karne	125	15,0
równe traktowanie	105	12,6
prawo pracy i zabezpieczenie społeczne	83	9,9
prawo administracyjne i gospodarcze	81	9,7
prawo konstytucyjne, międzynarodowe i europejskie	29	3,5

Wykres 6. Problematyki wiodące w Biurach Pełnomocników Terenowych

