



KANTAR

Kobiety w życiu publicznym

Raport Kantar Polska dla Biura Rzecznika Praw Obywatelskich

Informacje o badaniu



Wnioski

- Polacy częściej uważają, że mężczyźni, generalnie rzecz biorąc, mają większe możliwości realizacji swoich praw niż kobiety niemal w każdej dziedzinie z wyjątkiem edukacji i życia rodzinnego. Szczególnie duża dysproporcja wyników występuje na rynku pracy i w polityce.
- Zdaniem Polaków to częściej państwo lub samorząd powinny podejmować działania mające na celu ograniczenie dyskryminacji kobiet – w szczególności w odniesieniu do nierównego traktowania kobiet na rynku pracy, ale także przemocy domowej.
- Istnienie nierówności szans kobiet i mężczyzn to, zdaniem ponad połowy Polaków, ważny problem społeczny.
- W idealnym podziale obowiązków domowych częściej czynności wykonywane byłyby wspólnie niż są obecnie w polskich domach (według badania CBOS-u).
- Polacy często podczas oceny ról związanych z płcią w życiu publicznym kierują się stereotypami. Rzadziej dostrzegane są umiejętności zawodowe kobiet, ale także kompetencje pozwalające na wykonywanie obowiązków domowych wśród mężczyzn. Takie stereotypowe postrzeganie przez społeczeństwo poszczególnych działań, determinuje przybieranie określonych ról przez kobiety i mężczyzn.
- Większość Polaków uważa, że w przypadku większości zawodów kobiety i mężczyźni o porównywalnych kwalifikacjach radzą sobie tak samo w wykonywaniu swojej pracy.
- Najczęstszą przeszkodą przed zaangażowaniem się kobiet w działalność społeczną są obawy o dom i rodzinę. Częściej też zajmowałyby się pracą społeczną, gdyby były przekonane, że ich działalność może coś zmienić. Dwie na pięć Polek mogłoby podjąć działalność społeczną, gdyby otrzymało odpowiednie wsparcie. Gdyby zaistniała taka potrzeba, kobiety zajęłyby się chętniej działaniami o charakterze lokalnym, niż tymi o charakterze politycznym (kandydowanie w wyborach czy protestowanie).
- Największą przeszkodą w zaangażowaniu się w obowiązki domowe dla mężczyzn jest negatywne postrzeganie takiej roli przez otoczenie oraz stereotypy. Mężczyźni jednak w większym stopniu angażowałiby się w obowiązki domowe i opiekę nad dziećmi, przede wszystkim gdyby dzięki temu ich relacje w rodzinie uległy poprawie lub gdyby ich partnerka poświęciła więcej czasu na życie zawodowe. Ponad połowa mężczyzn deklaruje, że byłaby skłonna do większego zaangażowania się w obowiązki domowe i opiekę nad dziećmi. W ramach obowiązków domowych panowie najchętniej zajęliby się robieniem zakupów, jak również opieką nad dziećmi.
- Spośród działań związanych z ochroną praw kobiet w zakresie edukacji i ochrony zdrowia Polacy najczęściej popierają nakaz opuszczenia mieszkania przez sprawców przemocy domowej. Na drugim miejscu pod względem aprobaty znajdują się działania związane z porodem.

Wnioski c.d

- Najczęściej popieranym postulatem mającym na celu zrównanie praw kobiet i mężczyzn w zakresie udziału w rynku pracy i w życiu publicznym jest realizacja zasady równej płacy za tę samą pracę. Na drugim miejscu znajdują się postulaty związane z wychowywaniem dzieci.
- O Konwencji w sprawie likwidacji wszelkich form dyskryminacji kobiet słyszała mniej niż jedna piąta badanych (18%), z czego jedynie 3% zna jej treść.

1

Równouprawienie (sytuacje dyskryminacji)

Czy, Pana/i zdaniem, kobiety i mężczyźni mają faktycznie równe możliwości realizacji swoich praw...?

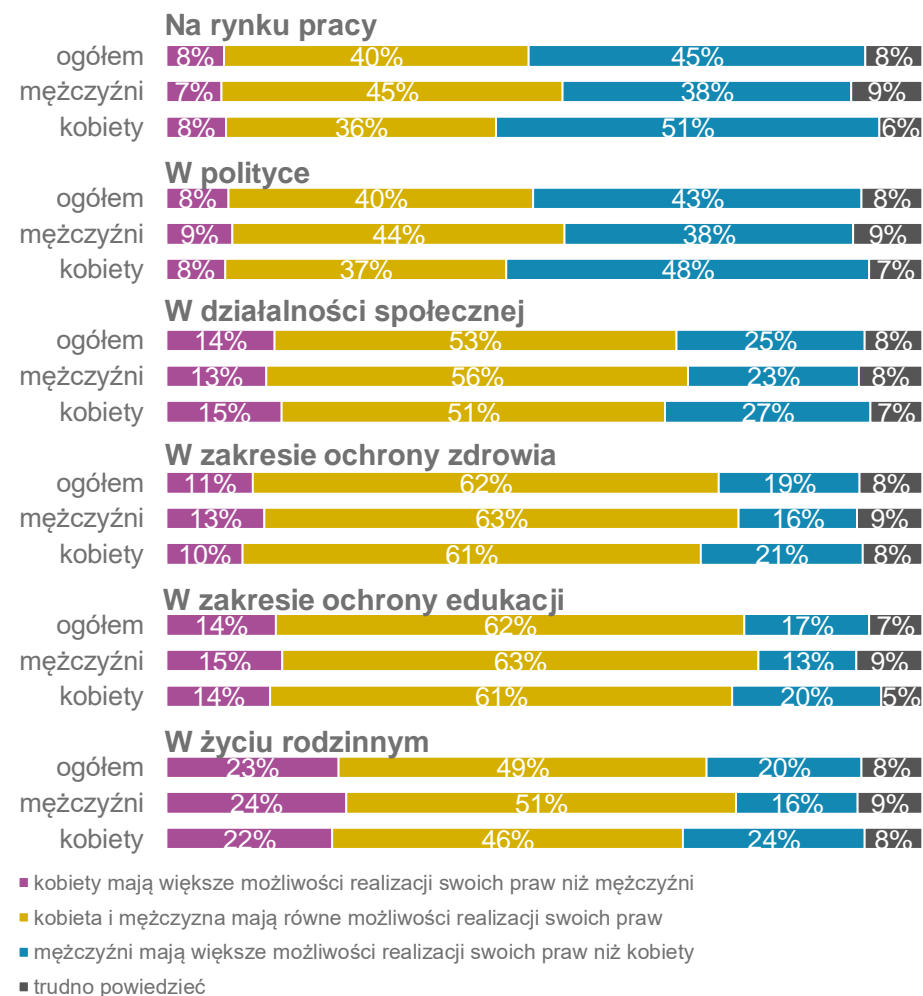
Polacy zapytani zostali, czy, ich zdaniem, kobiety i mężczyźni dysponują równymi możliwościami realizacji swoich praw w sześciu wymiarach życia społecznego.

W powszechnym wyobrażeniu, przestrzeniach, w których najczęściej występuje problem nierówności płciowych, jest rynek pracy oraz świat polityki. Prawie połowa respondentów (45% w przypadku rynku pracy oraz 43% - w przypadku polityki) była zdania, że właśnie w tych wymiarach aktywności społecznej mężczyźni mają większe możliwości realizacji swoich praw niż kobiety (8% w przypadku rynku pracy oraz 45% - w przypadku polityki).

Wśród Polaków dominuje opinia, że w dziedzinach działalności społecznej, ochrony zdrowia oraz edukacji panują równe prawa kobiet i mężczyzn. Mimo to jednak, w przypadku działalności społecznej i ochrony zdrowia, częściej pojawiały się odpowiedzi, że mężczyźni mają większe możliwości niż, że to kobiety mogą realizować swoje prawa w większym stopniu.

W przypadku edukacji oraz obszaru życia rodzinnego wskazania na większe możliwości realizacji praw kobiet i mężczyzn w największym stopniu się równoważą. W przypadku tego ostatniego obszaru, wskazania na większe możliwości realizacji praw kobiet nieznacznie przewyższały odpowiedzi wskazujące na mężczyzn.

Kobiety częściej – w odniesieniu do niemal każdej dziedziny życia – są przekonane, że mężczyźni mają większe możliwości realizacji swoich praw, podczas gdy mężczyźni częściej wskazują, że prawa są równe niezależnie od płci. Im starsi respondenci tym częściej wskazywali, że mężczyźni mają większe prawa w polityce, działalności społecznej oraz na rynku pracy.

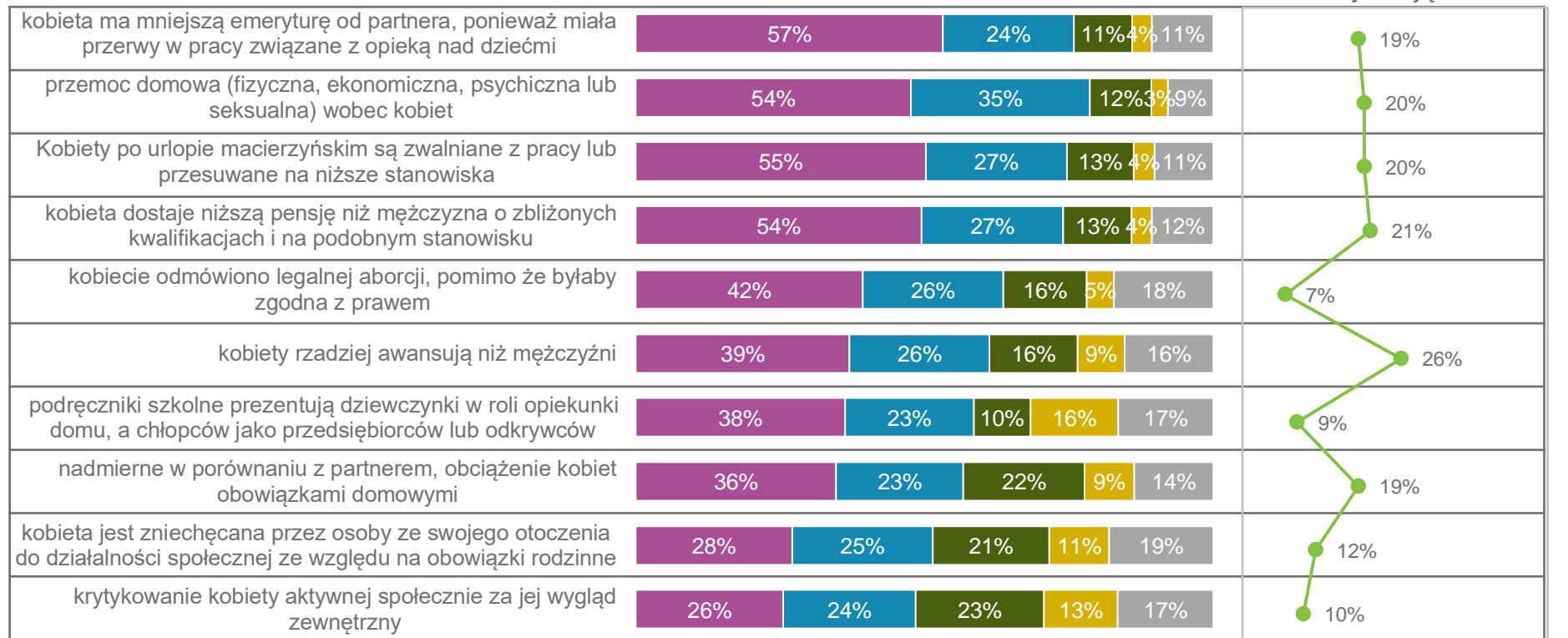


Ogółem: N=1014; mężczyźni: N=485; kobiety: N=529

Sytuacje dyskryminacji

Czy dane sytuacje wymagają interwencji?

Odsetek osób, które spotkały się z daną sytuacją



- Powinny się tym zająć państwo/samorząd
- Powinny się tym zająć organizacje pozarządowe
- To sprawa prywatna - żadne instytucje i organizacje nie powinny się tym zajmować
- To nie jest żaden problem
- trudno powiedzieć

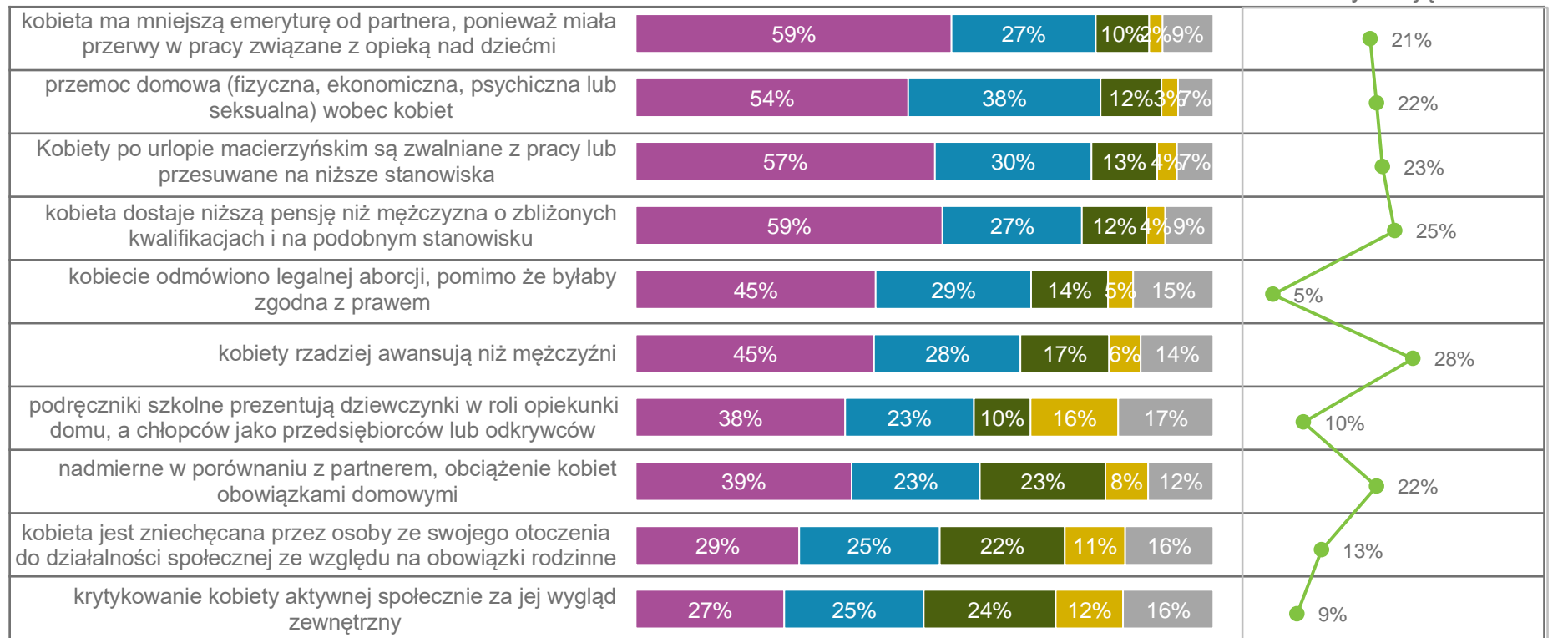
0% 10% 20% 30% 40% 50%

N=1014

Sytuacje dyskryminacji według kobiet

Czy dane sytuacje wymagają interwencji?

Odsetek osób, które spotkały się z daną sytuacją



- Powinny się tym zająć państwo/samorząd
- Powinny się tym zająć organizacje pozarządowe
- To sprawa prywatna - żadne instytucje i organizacje nie powinny się tym zajmować
- To nie jest żaden problem
- trudno powiedzieć

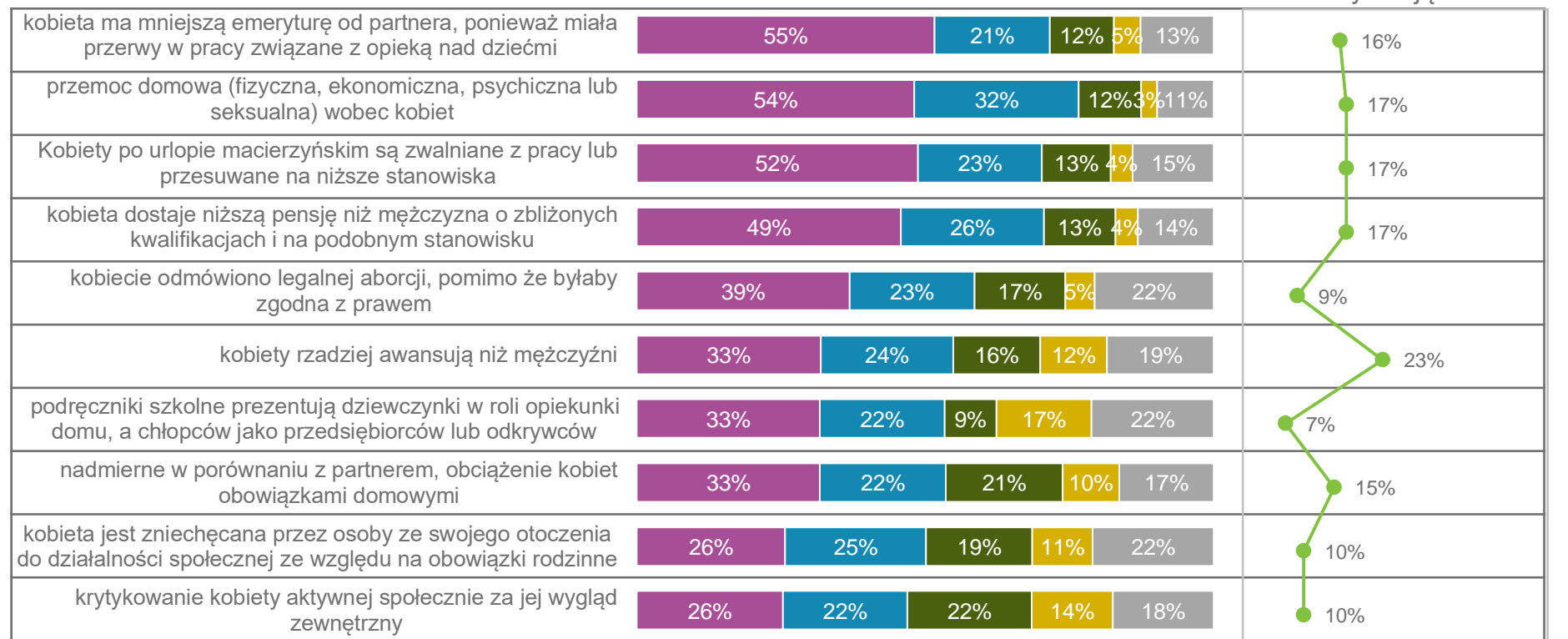
0% 10% 20% 30% 40% 50%

kobiety: N=529

Sytuacje dyskryminacji według mężczyzn

Czy dane sytuacje wymagają interwencji?

Odsetek osób, które spotkały się z daną sytuacją



- Powinny się tym zająć państwo/samorząd
- Powinny się tym zająć organizacje pozarządowe
- To sprawa prywatna - żadne instytucje i organizacje nie powinny się tym zajmować
- To nie jest żaden problem
- trudno powiedzieć

0% 10% 20% 30% 40% 50%

mężczyźni: N=485

Sytuacje dyskryminacji

Najczęściej spotykaną sytuacją dyskryminacji kobiet jest rzadsze awansowanie kobiet niż mężczyzn – z taką sytuacją spotkało się 26% Polaków. Co piąty badany przyznaje, że spotkał się z niższym wynagradzaniem kobiet za pracę (21%), zwolnieniem z pracy lub przesunięciem na inne stanowisko kobiety po urlopie macierzyńskim (20%), przemocą domową wobec kobiet (20%), niższą emeryturą kobiet (19%) oraz nadmiernym obciążeniem obowiązkami domowymi kobiet (19%).

Sytuacja, w której kobieta w związku z opieką nad dziećmi otrzymuje mniejszą emeryturę od partnera, to zdaniem ponad połowy (57%) Polaków, problem, którego rozwiązaniem powinny się zająć instytucje państwowe.

Państwo lub samorząd powinny interweniować, według ponad połowy badanych w sytuacji przemocy domowej wymierzonej w kierunku kobiet (54%), w sytuacji, w której kobiety po urlopie macierzyńskim zwalniane są z pracy (55%) oraz w przypadku, kiedy, pomimo takich samych kwalifikacji, kobieta dostaje mniejsze wynagrodzenie (54% wskazań).

Odmówienie kobiecie przeprowadzenia legalnej aborcji, to problem, którego rozwiązaniem powinien zająć się sektor publiczny według dwóch piątych (42%) badanych. Jedna czwarta (26%) wskazuje na organizacje pozarządowe jako podmiot interweniujący. Co więcej, jedynie siedmiu na stu badanych (7%) miało okazję spotkać się z taką sytuacją w życiu codziennym, co prawdopodobnie wynika z tego, że jest to temat wrażliwy.

Zdaniem około jednej piątej ankietowanych sytuacje takie, jak nadmierne - w porównaniu z partnerem - obciążenie kobiet obowiązkami domowymi (22%), zniechęcanie ich przez osoby z bliskiego otoczenia do działalności społecznej ze względu na obowiązki rodzinne (21%) czy krytykowanie kobiety aktywnej społecznie ze względu na wygląd zewnętrzny (23%) to sprawa prywatna, którą żadne instytucje nie powinny się zajmować. Tymi sytuacjami wciąż, według co najmniej połowy respondentów, powinny jednak zajmować się instytucje publiczne lub organizacje pozarządowe.

Mężczyźni częściej od kobiet nie spotkali się z żadną z wymienionych sytuacji. Prawdopodobnie jest to uwarunkowane tym, że poszczególne sytuacje nie dotyczą w takim samym stopniu mężczyzn, co kobiet. Kobiety częściej zwracały uwagę, że takimi sprawami, jak niższa pensja, rzadziej występujące awanse, wykorzystywanie urlopu macierzyńskiego do degradacji, czy odmowa legalnej aborcji powinny być sprawami, którymi zajmuje się państwo. Jednocześnie kobiety częściej też twierdzą, że nadmierna ilość obowiązków domowych jest prywatną sprawą.

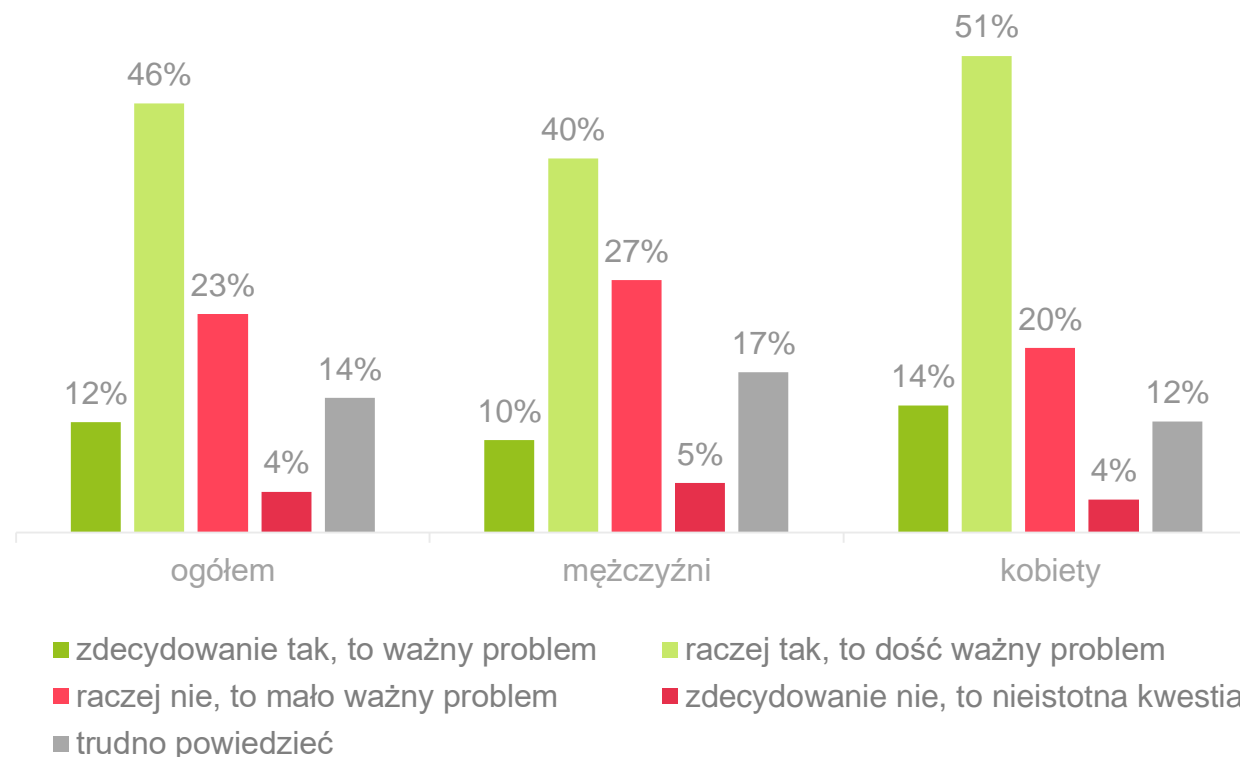
Ogólnie rzecz biorąc, czy postrzega Pani / Pan istnienie nierówności szans kobiet i mężczyzn jako ważny problem społeczny?

Istnienie nierówności szans kobiet i mężczyzn, to, zdaniem ponad połowy Polaków (58%), ważny problem społeczny. Największy odsetek wskazań (46%) odnosi się do ankietowanych uważających, że problem dyskryminacji jest raczej ważny.

Z drugiej strony, dla 27% badanych kwestia nierówności jest nieistotna, bądź też w ogóle nie stanowi żadnego problemu. Dla czterech na stu ankietowanych (4%) problem dyskryminacji płciowej jest kompletnie nieważny.

14% badanych nie potrafiło udzielić odpowiedzi na pytanie.

Kobiety i dwudziestolatkowie zdecydowanie częściej uważają, że nierówność szans kobiet i mężczyzn jest ważnym problemem społecznym. Im wyższe wykształcenie respondenta, tym większe przekonanie o wadze tego problemu.



Ogółem: N=1014; mężczyźni: N=485; kobiety: N=529

2

Stereotypy

Role płciowe w obowiązkach domowych

Proszę wyobrazić sobie podział obowiązków w domu, z którego był(a) Pan/i najbardziej zadowolona/y

Kto zazwyczaj w Pana/i gospodarstwie domowym wykonuje następujące obowiązki domowe: dane CBOS*

Prasowanie	53% 5% 40% 1%	81% 6% 13%
Pranie	50% 5% 43% 1%	82% 2% 15%
Przygotowywanie posiłków	41% 5% 51% 2%	65% 5% 30%
Sprzątanie	36% 5% 56% 1%	61% 4% 35%
Zmywanie naczyń	33% 8% 56% 1%	56% 13% 31%
Codzienne zakupy	33% 6% 58% 1%	37% 12% 51%
Opieka nad dziećmi	32% 5% 58% 1%	38%
Odrabianie lekcji z dziećmi	26% 6% 60% 2%	5%
Opieka nad starszymi/niepełnosprawnymi	21% 6% 62% 4%	7%
Opieka nad zwierzętami	12% 10% 71% 2%	5%
Załatwianie spraw urzędowych	14% 16% 67% 2%	37% 25% 38%
Wyrzucanie śmieci	12% 28% 57% 2%	21% 29% 50%
Drobne naprawy	7% 57% 33% 2%	7% 81% 23%

■ kobieta ■ mężczyzna ■ różnie lub wspólnie ■ trudno powiedzieć ■ nie dotyczy

*https://www.cbos.pl/SPISKOM.POL/2018/K_127_18.PDF

Ogółem: N=1014

Role płciowe w obowiązkach domowych według kobiet

Proszę wyobrazić sobie podział obowiązków w domu, z którego był(a) Pan/i najbardziej zadowolona/y

Prasowanie	49	6	43	2
Pranie	49	5	44	1
Przygotowywanie posiłków	40	6	53	1
Sprzątanie	34	6	57	1
Zmywanie naczyń	32	8	59	1
Codzienne zakupy	33	6	60	1
Opieka nad dziećmi	29	5	61	2 3
Odrabianie lekcji z dziećmi	29	5	60	2 4
Opieka nad starszymi/niepełnosprawnymi	22	6	62	3 7
Opieka nad zwierzętami	13	8	73	1 4
Załatwianie spraw urzędowych	15	13	69	2
Wyrzucanie śmieci	13	27	58	2
Drobne naprawy	8	55	35	2

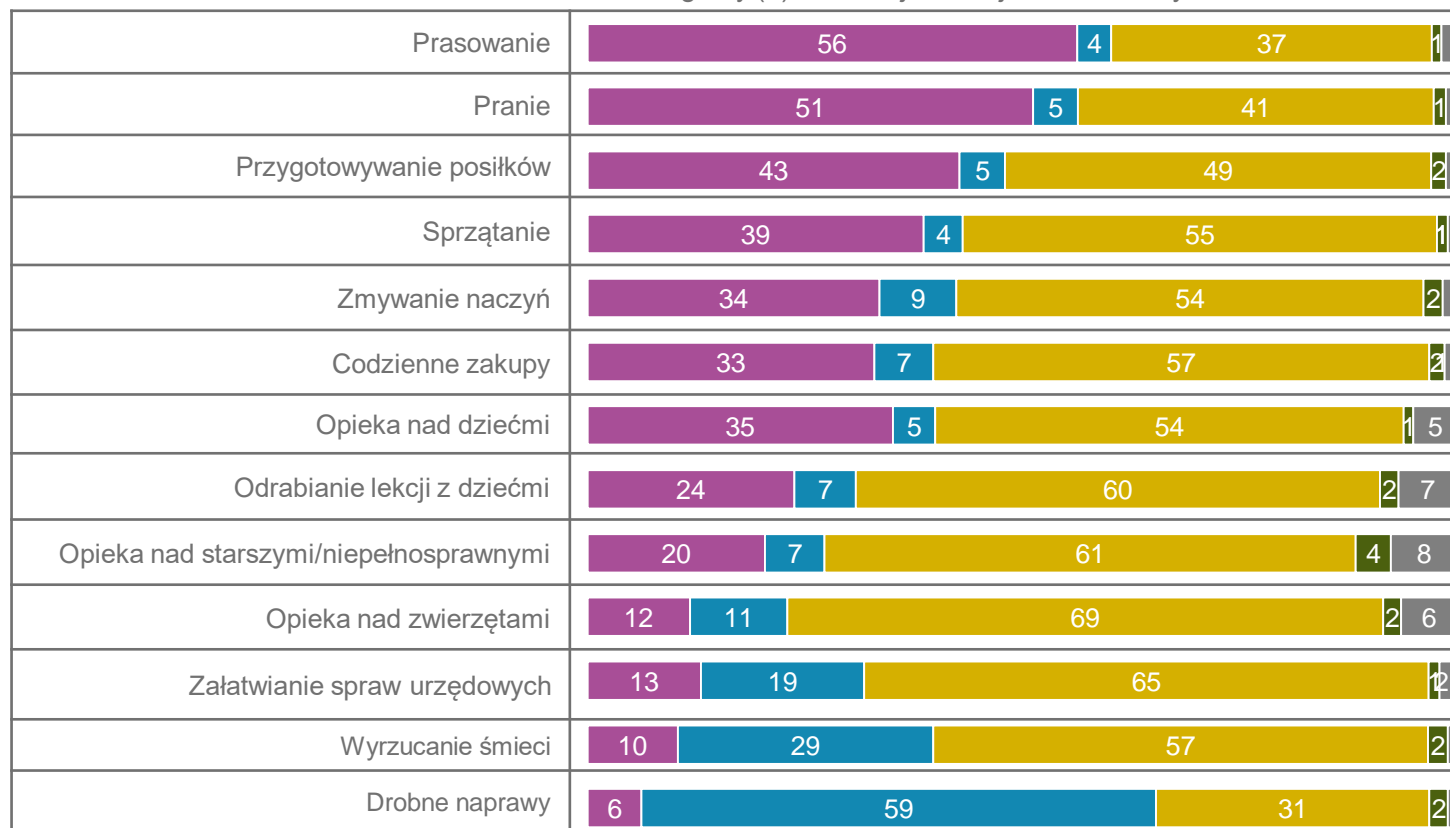
■ kobieta ■ mężczyzna ■ różnie lub wspólnie ■ trudno powiedzieć ■ nie dotyczy

*https://www.cbos.pl/SPISKOM.POL/2018/K_127_18.PDF

kobiety: N=529

Role płciowe w obowiązkach domowych według mężczyzn

Proszę wyobrazić sobie podział obowiązków w domu, z którego był(a) Pan/i najbardziej zadowolona/y



■ kobieta ■ mężczyzna ■ różnie lub wspólnie ■ trudno powiedzieć ■ nie dotyczy

*https://www.cbos.pl/SPISKOM.POL/2018/K_127_18.PDF

mężczyźni: N=485

Role płciowe w obowiązkach domowych

Badanie opublikowane przez CBOS w 2018 roku pokazało duże dysproporcje w podziale obowiązków domowych w polskich domach. Według badania niewiele analizowanych czynności wykonywanych jest wspólnie przez kobiety i mężczyzn. W zdecydowanej większości domów prasowanie i pranie jest wykonywane wyłącznie przez kobiety, w ponad połowie gospodarstw domowych to kobiety przygotowują posiłki, sprzątają i zmywają naczynia. Do zdecydowanie największej liczby mężczyzn należy kwestia drobnych napraw.

Z jakiego jednak podziału obowiązków Polacy byłiby najbardziej zadowoleni? Obowiązki domowe w takiej sytuacji idealnej częściej wykonywane byłyby różnie (przez mężczyznę lub kobietę w zależności od sytuacji) lub wspólnie. Dysproporcja między stanem idealnym a faktycznym (badanie CBOS) jest szczególnie istotna w przypadku prasowania, prania, przygotowywania posiłków, sprzątania, zmywania naczyń i załatwiania spraw urzędowych. W większości przypadków również opieka nad dzieckiem powinna być wykonywana wspólnie. Najbliżej stanu idealnego jest podział obowiązków dotyczący codziennych zakupów.

Mimo tego, że w większości przypadków, preferowane jest wspólne wykonywanie poszczególnych zajęć, to wciąż widoczna jest dysproporcja między odpowiedziami, które wskazują na konkretną płć osoby, która powinna zająć się daną czynnością. Kobiety zdecydowanie częściej powinny, zdaniem Polaków, zajmować się domem i dziećmi niż mężczyźni, a mężczyźni – wyrzucaniem śmieci i drobnymi naprawami.

Z którymi stwierdzeniami się Pan/i zgadza?

Postrzeganie ról płciowych w społeczeństwie wciąż uwarunkowane jest przez stereotypy.

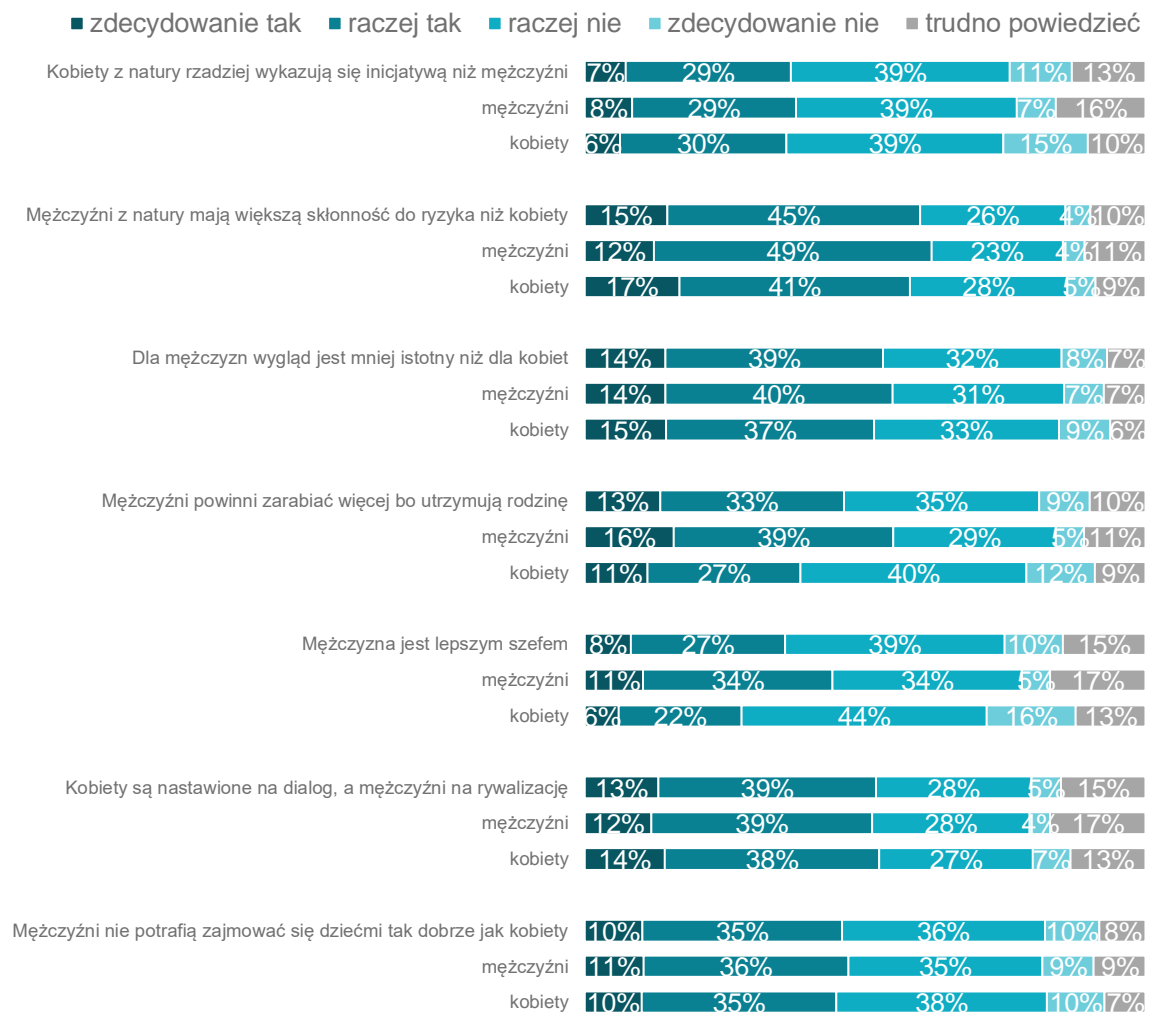
Polacy częściej twierdzą, że mężczyźni są bardziej skłonni do ryzyka niż kobiety (60% zwolenników w stosunku do 30% przeciwników). Połowa badanych jednocześnie nie zgadza się ze stwierdzeniem, że kobiety rzadziej wykazują się inicjatywą (50%).

Ponad połowa respondentów wskazuje, że wygląd jest mniej istotny dla mężczyzn (53%).

49% Polaków nie zgadza się ze stwierdzeniem, że mężczyzna jest lepszym szefem. Jednocześnie jednak ponad połowa z nich twierdzi, że kobiety są nastawione na dialog, a mężczyźni na rywalizację – 52% do 33%.

Niemal co drugi respondent wskazywał, że mężczyzna powinien osiągać wyższe zarobki ze względu na utrzymanie rodziny, podobny odsetek twierdzi również, że mężczyźni nie potrafią zająć się dziećmi równie dobrze, jak kobiety.

Mężczyźni, pięćdziesięciolatkowie oraz osoby z niższym wykształceniem częściej twierdzą, że mężczyźni powinni zarabiać więcej na utrzymanie domu. Mężczyźni są też częściej przekonani, że są lepszymi szefami.



Ogółem: N=1014; mężczyźni: N=485; kobiety: N=529

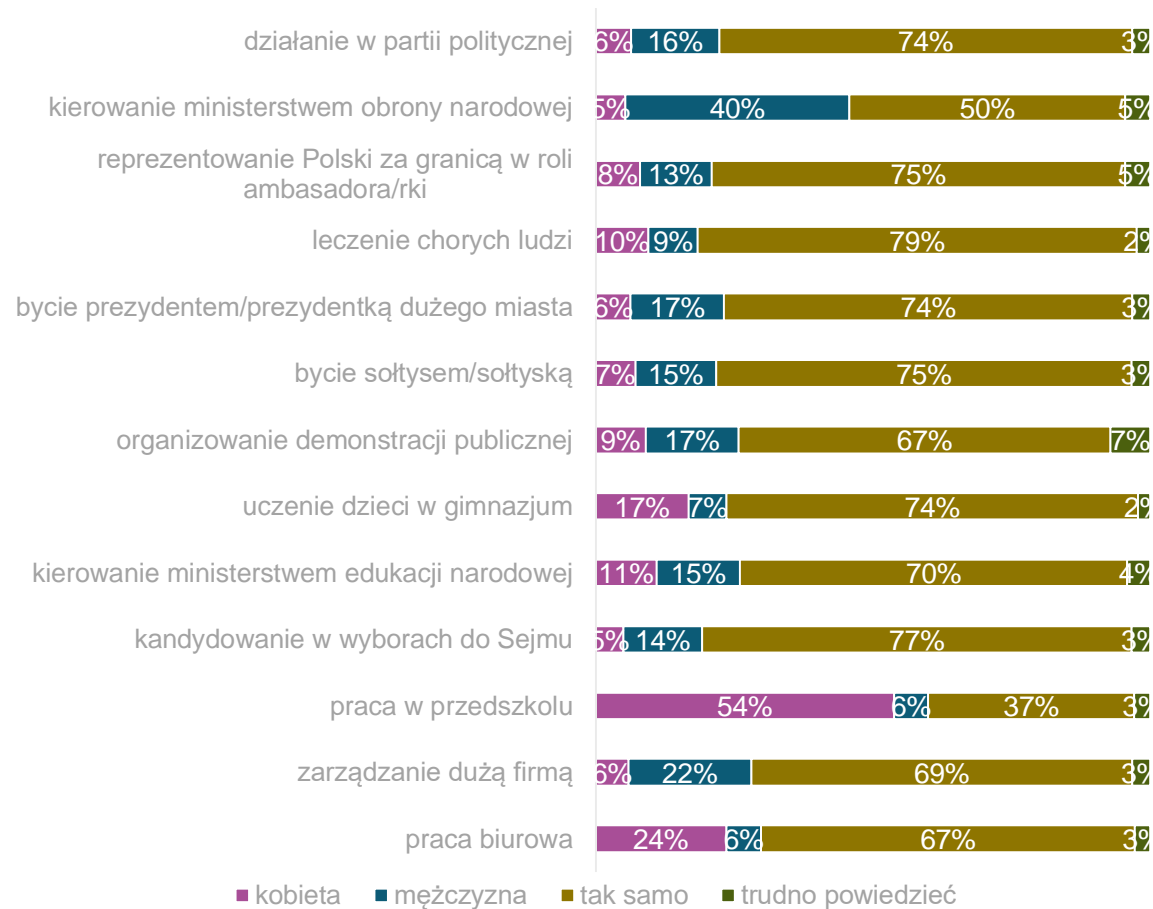
W sytuacji, gdy kobieta i mężczyzna mają porównywalne kwalifikacje, kto, Pani/a zdaniem, lepiej by wykonywał zadania

Większość Polaków, niezależnie od profesji, uważa, że kobiety i mężczyźni o porównywalnych kwalifikacjach radzą sobie na takim samym poziomie w wykonywaniu swojej pracy. Wyjątkiem jest praca w przedszkolu – aż 54% ankietowanych uważa, że kobiety radzą sobie lepiej przy tego typu pracy.

Ankietowani częściej są zdania, że mężczyźni lepiej radziliby sobie z zarządzaniem dużą firmą (22% do 6% wskazań na kobiety), kierowaniem ministerstwem obrony narodowej (40% do 6%), byciem prezydentem/prezydentką dużego miasta (17% do 6%), pełnieniem funkcji sołtysa/sołtyski (15% do 7%) oraz działaniem w partii politycznej (16% do 6%).

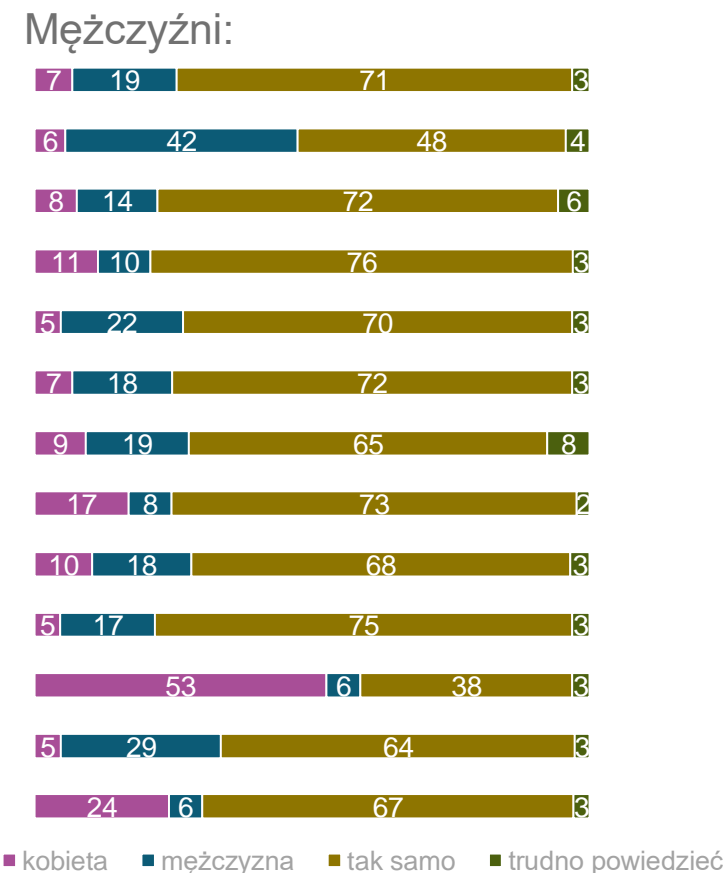
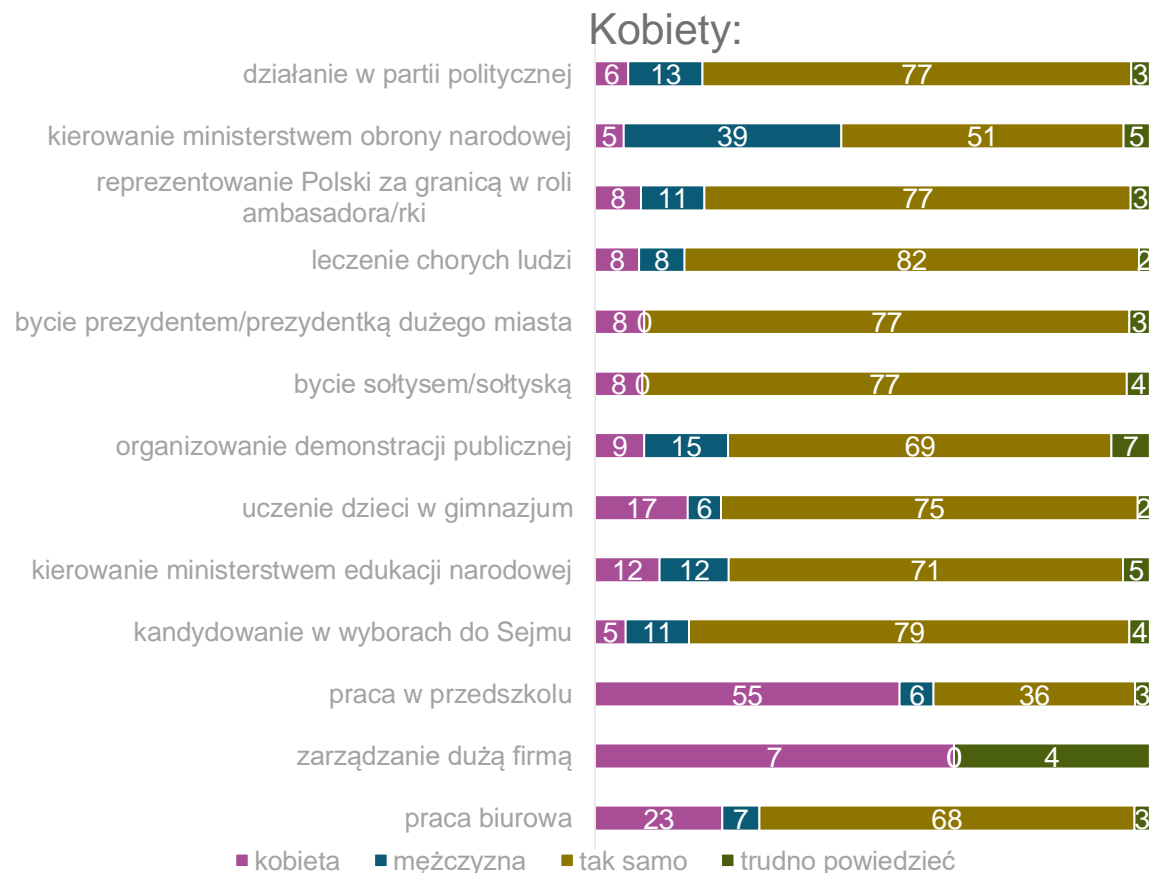
Według respondentów kobiety lepiej radzą sobie przy pracy biurowej (24% do 6%), uczeniu dzieci w gimnazjum (17% do 7% wskazań na mężczyzn) i, wspomnianym wyżej, przedszkolu (54% do 6%).

Kobiety częściej uważają, że kobiety równie dobrze radzą sobie w zarządzaniu dużą firmą, co mężczyźni. Mężczyźni natomiast częściej uważają, że to mężczyźni mają lepsze kompetencje do kandydowania do Sejmu lub kierowania ministerstwem edukacji narodowej, a także do pełnienia funkcji prezydenta miasta.



Ogółem: N=1014

W sytuacji, gdy kobieta i mężczyzna mają porównywalne kwalifikacje, kto, Pani/a zdaniem, lepiej by wykonywał zadania



mężczyźni: N=485; kobiety: N=529

3

Zaangażowanie kobiet w działalność społeczną

Co przeszkadza kobietom zaangażować się w działalność społeczną, publiczną?

21% kobiet uważa, że nic nie przeszkadza im w zaangażowaniu się w działalność społeczną. Jednak ponad trzy czwarte z nich (79%) dostrzega takie przeszkody.

Czynnikami najczęściej postrzeganymi jako przeszkody przy zaangażowaniu się kobiet w działalność społeczną są te związane z domem i rodziną (obawa, że rodzina na tym ucierpi – 33%, zbyt małe zaangażowanie partnera przy obowiązkach domowych – 33%, brak akceptacji dla jej działalności ze strony rodziny – 26%, czy niedostateczna systemowa opieka nad dziećmi (żłobki, przedszkola) – 22%).

Rzadziej wskazywane są czynniki związane z efektywnością podjętych działań (17%), brakiem kompetencji (15%) oraz wsparcia ze strony organizacji lub instytucji (14%), a także aspekty finansowe (14%).



kobiety: N=529

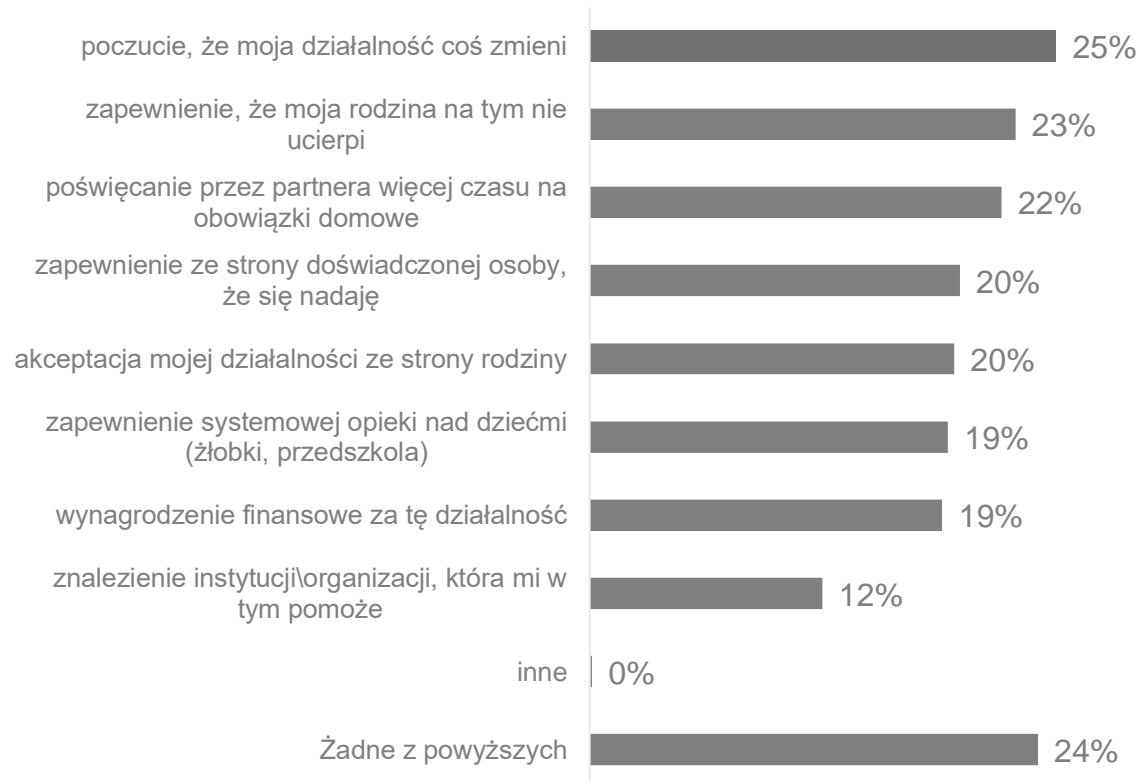
A co by Pani pomogło jakby chciała się Pani zająć jakąś kwestią/działalnością społeczną, publiczną?

Najczęściej wybraną motywacją jest efektywność podejmowanych działań (25%).

Stosunkowo często wybierane są jednak także kwestie związane z domem i rodziną (zapewnienie, że moja rodzina na tym nie ucierpi – 23%, poświęcanie przez partnera więcej czasu na obowiązki domowe – 22%, akceptacja mojej działalności ze strony rodziny – 20%, zapewnienie systemowej opieki nad dziećmi – 20%). Jedna piąta respondentek wskazała również, że zapewnienie ze strony doświadczonej osoby, że jest się odpowiednią osobą, ma się kompetencje do podjęcia tego typu działań, pomogłoby im w czynnym zajęciu się kwestiami społecznymi.

12% ankietowanych wskazuje, że znalezienie instytucji bądź organizacji, która pomogłaby w rozpoczęciu takiej działalności byłaby pomocna w tej kwestii.

24% respondentów uważa, że żadne z powyższych nie pomogłoby im zająć się działalnością społeczną.



kobiety: N=529

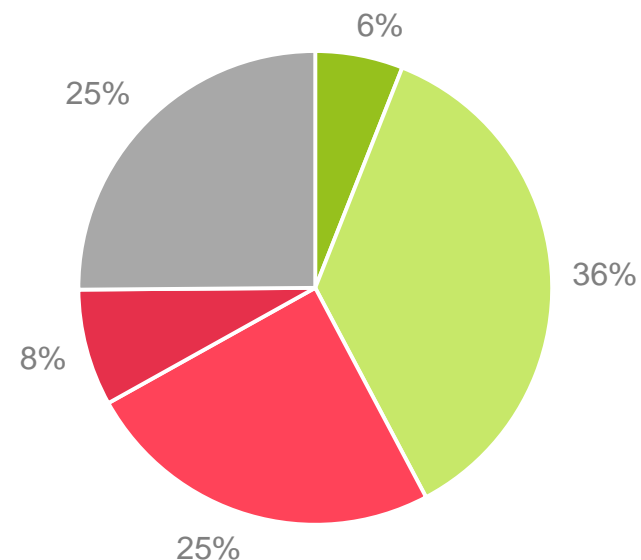
A czy w sytuacji, gdyby miała/a Pani takie wsparcie, jakiego Pan/i potrzebuje, był(a)by Pan/i skłonna do podjęcia działalności społecznej (np. rozwiązania jakiegoś problemu w swojej okolicy)?

Dwie piąte ankietowanych (42%) twierdzi, że byłaby skłonna do podjęcia działalności społecznej, gdyby otrzymała odpowiednie wsparcie. Duża ich część (36% ogółu) nie jest jednak pewna swego zdania.

Jedna trzecia badanych (33%) uważa, że nawet gdyby odpowiednie wsparcie zostało zapewnione, nie byłyby skłonne do podjęcia działalności społecznej. Również w tej grupie większa część ankietowanych nie jest pewna swego zdania (25% ogółu).

Jedna czwarta ankietowanych nie udzieliła odpowiedzi na to pytanie.

Częściej działalności społecznej w takiej sytuacji podjęłyby się trzydziestolatki niż kobiety w innych grupach wiekowych.



■ zdecydowanie tak ■ raczej tak ■ raczej nie ■ zdecydowanie nie ■ trudno powiedzieć

kobiety: N=529

A jakimi problemami i działaniami byłaby się Pani skłonna zająć, gdyby zaistniała taka potrzeba?

Polki, w razie wystąpienia potrzeby, najczęściej byłyby skłonne podjąć działania związane z pozyskiwaniem środków dla potrzebujących (38%) lub na stworzenie placu zabaw/boiska w gminie (31%).

W dalszej kolejności badane wybierają organizację lokalnego wydarzenia (festynu - 24%, spotkania na temat lokalnej tradycji – 20%) i zbieranie podpisów pod petycją o zamknięcie zakładu zatruwającego lokalną rzekę (22%).

Rzadziej wskazywane są: pozyskanie od gminy pieniędzy na utwardzenie lokalnej drogi (18%), usprawnienie przyjmowania pacjentów w lokalnej przychodni (17%) oraz działania o charakterze politycznym (kandydowanie w wyborach lokalnych – 15%, zorganizowanie dużego protestu – 11%, kandydowanie w wyborach parlamentarnych – 11%).

11% badanych nie byłoby skłonnych zająć się żadnym z wymienionych działań.



Kobiety, które byłyby skłonne zająć się działalnością społeczną: N=223

4

Zaangażowanie mężczyzn w obowiązki domowe oraz w opiekę nad dziećmi

Co przeszkadza mężczyznom w zaangażowaniu się w większym stopniu w obowiązki domowe i opiekę nad dziećmi?

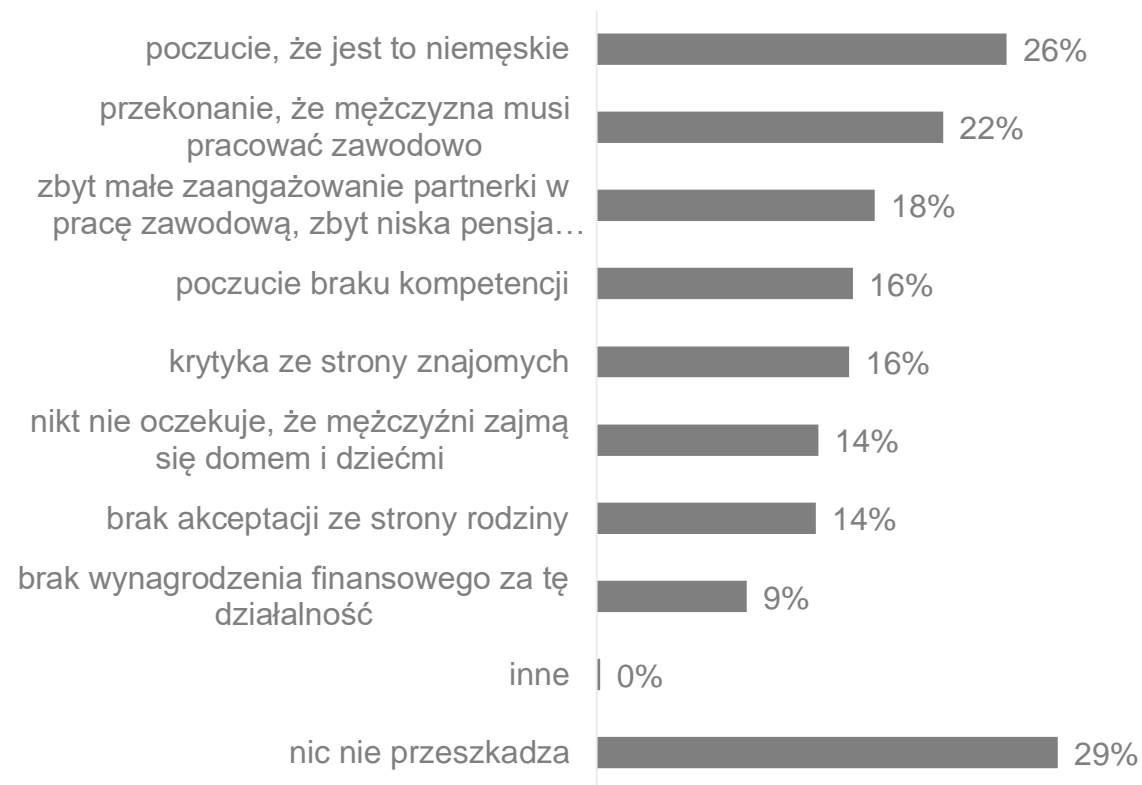
Niemal trzech na dziesięciu polskich mężczyzn (29%) nie widzi przeszkód w zaangażowaniu się w większym stopniu w obowiązki domowe i opiekę nad dziećmi. Tym samym 71% z nich zauważa co najmniej jedną przeszkodę by poszerzyć swoje obowiązki domowe.

Czynnikami najczęściej określanymi jako przeszkoda w zaangażowaniu się w większym stopniu mężczyzn w obowiązki domowe i opiekę nad dziećmi są te związane ze stereotypowym postrzeganiem roli mężczyzny w rodzinie. Dominuje więc poczucie, że jest to niemęskie (26%) oraz przekonanie, że mężczyzna musi pracować zawodowo (22%), a także, że brak im takich kompetencji, by odpowiednio zająć się domem (16%).

W dalszej kolejności wybierane są przyczyny finansowe (zbyt niska pensja partnerki – 18%).

Rzadziej wskazywane są czynniki związane z oczekiwaniami otoczenia (krytyka ze strony znajomych (16%), nikt nie oczekuje, że mężczyźni zajmą się domem i dziećmi (14%), brak akceptacji ze strony rodziny – (14%).

Brak wynagrodzenia za tę działalność jest przeszkodą dla 9% badanych.



mężczyźni: N=485

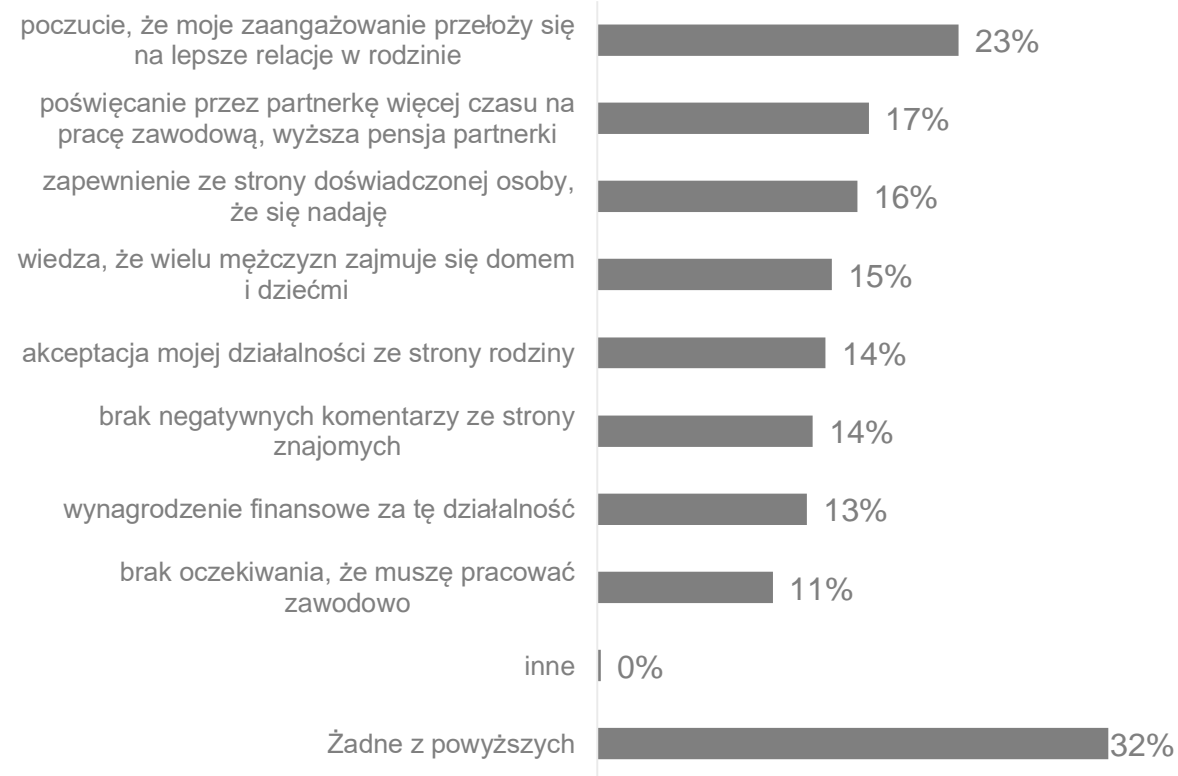
A co by Panu pomogło, jakby chciał się Pan w większym stopniu zaangażować się w obowiązki domowe i opiekę nad dziećmi?

Co trzeci Polak (32%) wskazuje, że żaden z wymienionych czynników nie jest w stanie mu pomóc, by zwiększyć jego zaangażowanie w pracę w domu.

Czynnikiem najczęściej wymienianym przez ankietowanych, jest poczucie, że ich zaangażowanie przełoży się na lepsze relacje w rodzinie (23%) lub poświęcenie czasu na pracę przez partnerkę, co przełożyłoby się na wyższe zarobki (17%).

Bardzo istotna dla mężczyzn jest kwestia kompetencji, dla 16% z nich kluczowe byłoby zapewnienie ze strony kogoś doświadczonego, że posiada odpowiednie umiejętności.

Mimo tego, że oczekiwania otoczenia i stereotypy były jednymi z najczęściej wymienianych przeszkód w rozszerzeniu obowiązków domowych, to są one wskazywane nieco rzadziej w kontekście czynników, które mogłyby pomóc w podjęciu tego typu działań. Wiedza, że wielu mężczyzn zajmuje się domem i dziećmi pomogłaby 15% mężczyzn, akceptacja ze strony rodziny i znajomych – wskazało po 14% z nich, a brak oczekiwania, że musi pracować zawodowo – 11%. Wynagrodzenie za tę działalność przekonałoby 13% badanych do wykonywania większej ilości obowiązków w domu.



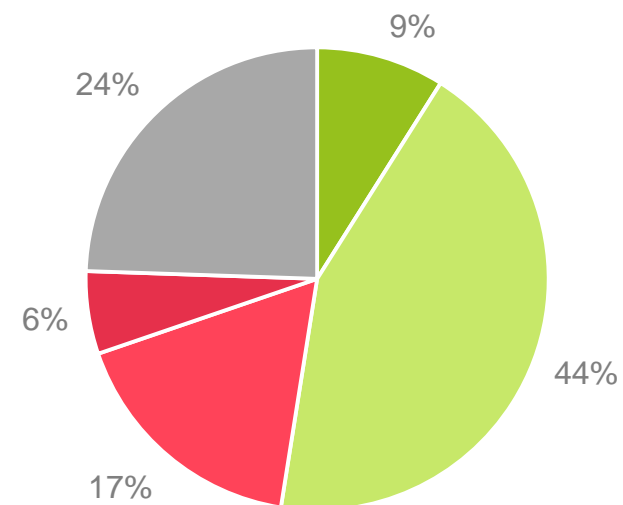
mężczyźni: N=485

A czy w sytuacji, gdyby miał Pan takie wsparcie, jakiego Pan potrzebuje, byłby Pan skłonny do większego zaangażowania się w obowiązki domowe i opiekę nad dziećmi?

Ponad połowa mężczyzn (53%) uważa, że byliby skłonni do większego zaangażowania się w obowiązki domowe i opiekę nad dziećmi, gdyby otrzymała odpowiednie wsparcie. Duża ich część (44% ogółu) nie jest jednak zdecydowana w swojej opinii.

Prawie jedna czwarta badanych (23%) uważa, że nawet gdyby odpowiednie wsparcie zostało zapewnione, nie byliby skłonni do większego zaangażowania się w obowiązki domowe i opiekę nad dziećmi. Również w tej grupie większa część ankietowanych nie jest pewna swego zdania (17% ogółu).

24% mężczyzn nie potrafiło odpowiedzieć na tak zadane pytanie.



■ zdecydowanie tak ■ raczej tak ■ raczej nie ■ zdecydowanie nie ■ trudno powiedzieć

mężczyźni: N=485

A czym chciałby Pan się zająć w ramach obowiązków domowych i opieki nad dziećmi?

Niemal połowa mężczyzn chętnych do zwiększenia swojego zaangażowania w obowiązki domowe, przy otrzymaniu odpowiedniego wsparcia, podjęłaby się codziennych zakupów. Często chcieliby oni podjąć obowiązki związane z opieką nad dziećmi (przekazywanie wiedzy o swoich zainteresowaniach – 41%; wychodzenie na spacer – 40%; pomoc przy pracach domowych – 40%; przekazywanie wiedzy o rodzinie i tradycji – 35%).

Rzadziej ankietowani wskazują przygotowywanie posiłków (34%) oraz opiekę nad zwierzętami domowymi (32%). W ostatniej kolejności wymieniane są pranie i zmywanie (21%) oraz opiekę nad starszymi członkami rodziny i osobami z niepełnosprawnościami (17%).

5% badanych nie chciałoby podjąć żadnego z wymienionych obowiązków.



Mężczyźni, którzy byliby skłonni rozszerzyć obowiązki domowe: N=255

5

Działania antydyskryminacyjne

Jakie działania w zakresie edukacji i ochrony zdrowia dotyczące przestrzegania praw kobiet, Pan/i popiera?

Niemal dwóch na pięciu (38%) Polaków popiera nakaz opuszczenia mieszkania przez sprawców przemocy domowej. Często badani wymieniają również działaniami w zakresie edukacji i ochrony zdrowia, dotyczące przestrzegania praw kobiet a także te związane z porodem (dostęp do znieczulenia przy porodzie – 36%, godne warunki porodu – 33%).

W następnej kolejności popierane są postulaty o edukacji seksualnej w szkołach (30%), refundowanej antykoncepcji (29%) i rządowym programie refundacji in vitro (28%).

Ankietowani rządziej wyrażają aprobatę dla postulatów związanych z wyrównaniem szans edukacyjnych dziewcząt i chłopców (programy zachęcające dziewczęta do wyboru szkół i zawodów technicznych – 29%; podręczniki nie sugerujące odmiennych zadań dla dziewczynek i chłopców – 25%; warsztaty dla nauczycieli uczące równego traktowania dziewczynek i chłopców – 23%).

13% badanych nie popiera żadnego z powyższych postulatów.



Ogółem: N=1014; mężczyźni: N=485; kobiety: N=529

Jakie postulaty, mające na celu zrównanie praw kobiet i mężczyzn w zakresie udziału na rynku pracy i w życiu publicznym, popiera Pan/i?

Najczęściej popieranymi postulatami, mającymi na celu zrównanie praw kobiet i mężczyzn w zakresie udziału na rynku pracy i w życiu publicznym, są te związane z wychowywaniem dzieci (gwarancja miejsca w żłobku i przedszkolu – 40%; zwiększenie emerytury za okres wychowania dzieci – 37%; alimenty ściągane przez państwo jako podatki – 36%) oraz realizacji zasady równej płacy za tę samą pracę (46%).

Rzadziej popierane są postulaty o równym uczestnictwie kobiet w zarządzaniu i polityce (w firmach – 26%; w zarządach partii – 24%; na listach wyborczych 23%) i usługach wsparcia dla osób starszych i niepełnosprawnych (27%).

Co piąta osoba (20%) popiera postulat o edukacji i poradnictwie w zakresie systemu emerytalnego.

13% badanych nie popiera żadnego z powyższych postulatów.

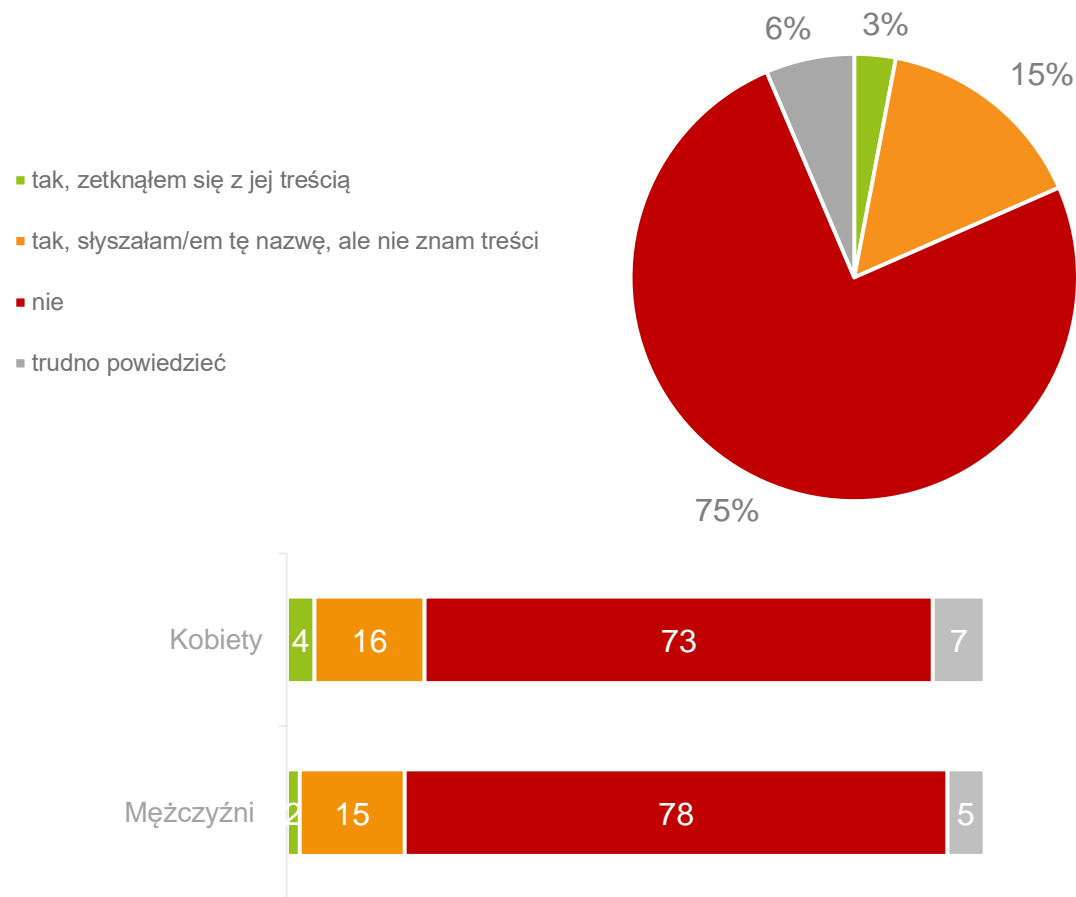


Ogółem: N=1014; mężczyźni: N=485; kobiety: N=529

Czy słyszał/a Pan/i kiedyś o Konwencji w sprawie likwidacji wszelkich form dyskryminacji kobiet (w skrócie CEDAW)?

Zdecydowana większość ankietowanych (75%) nie słyszała o Konwencji w sprawie likwidacji wszelkich form dyskryminacji kobiet (CEDAW).

Osoby, które o niej słyszały (18%), zwykle nie znają jej treści (15%), a jedynie 3% badanych zapoznało się z jej treścią.



Ogółem: N=1014; mężczyźni: N=485; kobiety: N=529

Zapraszamy do kontaktu!



Anna Trzasałska

M +48 728 421 647

E anna.trzasalska@kantar.com